




Concepto	Egresos					Subejercicio
	Aprobado	Ampliaciones/ (Reducciones)	Modificado	Devengado	Pagado	
	1	2	3 = (1 + 2)	4	5	
Gasto Corriente	548,842,453	19,167,602	568,010,055	163,030,390	145,822,480	404,979,665
Gasto de Capital	29,336,183	851,938	30,188,121	19,598,932	216,345	10,589,189
Amortización de la Deuda y Disminución de Pasivos	43,319,167	399,341	43,718,508	12,598,606	12,540,606	31,119,902
Pensiones y Jubilaciones			0			0
Participaciones			0			0
Total del Gasto	621,497,803	20,418,881	641,916,684	195,227,927	158,579,431	446,688,756

Bajo protesta de decir verdad declaramos que los Estados Financieros y sus Notas son razonablemente correctos y responsabilidad del emisor


LIC. PEDRO OSCAR JOAQUÍN DELBOUIS
PRESIDENTE MUNICIPAL


LIC. MARILYN RODRIGUEZ MARRUFO
SINDICO MUNICIPAL


MTRO. HILARIO TIMOTEO GUTIERREZ VALASIS
TESORERO MUNICIPAL


C. MARCO JULIO VALLADARES BARRERA
DIRECTOR DE CONTROL PRESUPUESTAL




**Ayuntamiento
de Cozumel**

2018 - 2021


MUNICIPIO DE COZUMEL
Estado Analítico del Ejercicio del Presupuesto de Egresos
Clasificación Económica (por Tipo de Gasto)
Del 1 de Enero al 31 de Mayo de 2021

Concepto	Egresos					Subejercicio
	Aprobado	Ampliaciones/ (Reducciones)	Modificado	Devengado	Pagado	
	1	2	3 = (1 + 2)	4	5	
Gasto Corriente	548,842,453	21,343,346	570,185,799	209,847,927	194,194,936	360,337,872
Gasto de Capital	29,336,183	2,665,313	32,001,496	19,973,349	694,401	12,028,146
Amortización de la Deuda y Disminución de Pasivos	43,319,167	-3,589,778	39,729,389	16,152,614	15,866,846	23,576,775
Pensiones y Jubilaciones			0			0
Participaciones			0			0
Total del Gasto	621,497,803	20,418,881	641,916,684	245,973,890	210,756,182	395,942,793

Bajo protesta de decir verdad declaramos que los Estados Financieros y sus Notas son razonablemente correctos y responsabilidad del emisor


LIC. PEDRO OSCAR JOAQUÍN DELBOUIS
PRESIDENTE MUNICIPAL


MTRO. HILARIO TIMOTEO GUTIERREZ VALASIS
TESORERO MUNICIPAL



LIC. MARILYN RODRIGUEZ MARRUFO
SINDICO MUNICIPAL


C. MARCO JULIO VALLADARES BARRERA
DIRECTOR DE CONTROL PRESUPUESTAL



Concepto	Egresos					Subejercicio 6 = (3 - 4)
	Aprobado	Ampliaciones/ (Reducciones)	Modificado	Devengado	Pagado	
	1	2	3 = (1 + 2)	4	5	
Gasto Corriente	548,842,453	21,343,346	570,185,799	255,263,178	235,018,635	314,922,621
Gasto de Capital	29,336,183	2,665,313	32,001,496	19,983,649	3,391,762	12,017,846
Amortización de la Deuda y Disminución de Pasivos	43,319,167	-3,589,778	39,729,389	22,438,944	22,391,316	17,290,445
Pensiones y Jubilaciones			0			0
Participaciones			0			0
Total del Gasto	621,497,803	20,418,881	641,916,684	297,685,772	260,801,713	344,230,912

Bajo protesta de decir verdad declaramos que los Estados Financieros y sus Notas son razonablemente correctos y responsabilidad del emisor



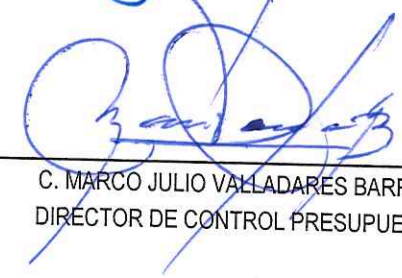
LIC. PEDRO OSCAR JOAQUÍN DELBOUIS
PRESIDENTE MUNICIPAL



MTRO. HILARIO TIMOTEO GUTIERREZ VALASIS
TESORERO MUNICIPAL



LIC. MARILYN RODRIGUEZ MARRUFO
SINDICO MUNICIPAL



C. MARCO JULIO VALLADARES BARRERA
DIRECTOR DE CONTROL PRESUPUESTAL