



**Ayuntamiento
de Cozumel**

2018 - 2021

MUNICIPIO DE COZUMEL (a)
Balance Presupuestario - LDF
Del 1 de Enero al 31 de Diciembre de 2020 (b)
(PESOS)

Concepto (c)	Estimado/ Aprobado (d)	Devengado	Recaudado/ Pagado
A. Ingresos Totales (A = A1+A2+A3)	693,553,589	617,930,765	617,930,765
A1. Ingresos de Libre Disposición	583,119,987	506,316,183	506,316,183
A2. Transferencias Federales Etiquetadas	110,433,602	111,614,582	111,614,582
A3. Financiamiento Neto	0	0	0
B. Egresos Presupuestarios¹ (B = B1+B2)	692,736,168	589,779,274	546,941,423
B1. Gasto No Etiquetado (sin incluir Amortización de la Deuda Pública)	582,494,977	480,296,613	449,277,973
B2. Gasto Etiquetado (sin incluir Amortización de la Deuda Pública)	110,241,191	109,482,662	97,663,450
C. Remanentes del Ejercicio Anterior (C = C1 + C2)	0	0	0
C1. Remanentes de Ingresos de Libre Disposición aplicados en el periodo			
C2. Remanentes de Transferencias Federales Etiquetadas aplicados en el periodo			
I. Balance Presupuestario (I = A - B + C)	817,421	28,151,490	70,989,342
II. Balance Presupuestario sin Financiamiento Neto (II = I - A3)	817,421	28,151,490	70,989,342
III. Balance Presupuestario sin Financiamiento Neto y sin Remanentes del Ejercicio Anterior (III= II - C)	817,421	28,151,490	70,989,342

Concepto	Aprobado	Devengado	Pagado
E. Intereses, Comisiones y Gastos de la Deuda (E = E1+E2)	42,479,202	23,303,577	23,303,577
E1. Intereses, Comisiones y Gastos de la Deuda con Gasto No Etiquetado	32,671,613	9,720,918	9,720,918
E2. Intereses, Comisiones y Gastos de la Deuda con Gasto Etiquetado	9,807,589	13,582,659	13,582,659
IV. Balance Primario (IV = III + E)	43,296,623	51,455,067	94,292,918

Concepto	Estimado/ Aprobado	Devengado	Recaudado/ Pagado
F. Financiamiento (F = F1 + F2)	0	0	0
F1. Financiamiento con Fuente de Pago de Ingresos de Libre Disposición	-	-	-
F2. Financiamiento con Fuente de Pago de Transferencias Federales Etiquetadas	-	-	-
G. Amortización de la Deuda (G = G1 + G2)	817,421	817,421	817,421
G1. Amortización de la Deuda Pública con Gasto No Etiquetado	625,010	192,411	192,411
G2. Amortización de la Deuda Pública con Gasto Etiquetado	192,411	625,010	625,010
A3. Financiamiento Neto (A3 = F - G)	-817,421	-817,421	-817,421

Concepto	Estimado/ Aprobado	Devengado	Recaudado/ Pagado
A1. Ingresos de Libre Disposición	583,119,987	506,316,183	506,316,183
A3.1 Financiamiento Neto con Fuente de Pago de Ingresos de Libre Disposición (A3.1 = F1 - G1)	-625,010	-192,411	-192,411
F1. Financiamiento con Fuente de Pago de Ingresos de Libre Disposición	0	0	0
G1. Amortización de la Deuda Pública con Gasto No Etiquetado	625,010	192,411	192,411



**Ayuntamiento
de Cozumel**


2018 - 2021


MUNICIPIO DE COZUMEL (a)
Balance Presupuestario - LDF
Del 1 de Enero al 31 de Diciembre de 2020 (b)
(PESOS)


Concepto (c)	Estimado/ Aprobado (d)	Devengado	Recaudado/ Pagado
B1. Gasto No Etiquetado (sin incluir Amortización de la Deuda Pública)	582,494,977	480,296,613	449,277,973
C1. Remanentes de Ingresos de Libre Disposición aplicados en el periodo	0	0	0
V. Balance Presupuestario de Recursos Disponibles (V = A1 + A3.1 - B1 + C1)	0	25,827,159	56,845,799
VI. Balance Presupuestario de Recursos Disponibles sin Financiamiento Neto (VI = V - A3.1)	625,010	26,019,570	57,038,210

Concepto	Estimado/ Aprobado	Devengado	Recaudado/ Pagado
A2. Transferencias Federales Etiquetadas	110,433,602	111,614,582	111,614,582
A3.2 Financiamiento Neto con Fuente de Pago de Transferencias Federales Etiquetadas (A3.2 = F2 - G2)	-192,411	-625,010	-625,010
F2. Financiamiento con Fuente de Pago de Transferencias Federales Etiquetadas	-	-	-
G2. Amortización de la Deuda Pública con Gasto Etiquetado	192,411	625,010	625,010
B2. Gasto Etiquetado (sin incluir Amortización de la Deuda Pública)	110,241,191	109,482,662	97,663,450
C2. Remanentes de Transferencias Federales Etiquetadas aplicados en el periodo	0	0	0
VII. Balance Presupuestario de Recursos Etiquetados (VII = A2 + A3.2 - B2 + C2)	0	1,506,911	13,326,122
VIII. Balance Presupuestario de Recursos Etiquetados sin Financiamiento Neto (VIII = VII - A3.2)	192,411	2,131,920	13,951,132

Bajo protesta de decir verdad declaramos que los Estados Financieros y sus Notas son razonablemente correctos y responsabilidad del emisor


LIC. PEDRO OSCAR JOAQUÍN DELBOUIS
PRESIDENTE MUNICIPAL


MTRO. HILARIO TIMOTEO GUTIÉRREZ VALASIS
TESORERO MUNICIPAL


LIC. MARILYN RODRIGUEZ MARRUFO
SINDICO MUNICIPAL


C. MARCO JULIO VALLADARES BARRERA
DIRECTOR DE CONTROL PRESUPUESTAL