





Concepto	Egresos					Subejercicio
	Aprobado	Ampliaciones/ (Reducciones)	Modificado	Devengado	Pagado	
	1	2	3 = (1 + 2)	4	5	
Gasto Corriente	578,401,234	4,075,334	582,476,568	424,964,200	397,544,839	157,512,368
Gasto de Capital	62,338,581	-1,153,258	61,185,323	20,650,441	2,363,963	40,534,882
Amortización de la Deuda y Disminución de Pasivos	52,528,654	0	52,528,654	25,850,978	25,850,978	26,677,676
Pensiones y Jubilaciones	285,120	0	285,120	231,660	231,660	53,460
Participaciones	0	0	0	0	0	0
<b>Total del Gasto</b>	<b>693,553,589</b>	<b>2,922,076</b>	<b>696,475,665</b>	<b>471,697,279</b>	<b>425,991,440</b>	<b>224,778,386</b>

Bajo protesta de decir verdad declaramos que los Estados Financieros y sus Notas son razonablemente correctos y responsabilidad del emisor

  
LIC. PEDRO OSCAR JOAQUÍN DELBOUIS  
PRESIDENTE MUNICIPAL

  
MTRO. HILARIO TIMOTEO GUTIERREZ VALASIS  
TESORERO MUNICIPAL

  
LIC. MARILYN RODRIGUEZ MARRUFO  
SINDICO MUNICIPAL

  
C. MARCO JULIO VALLADARES BARRERA  
DIRECTOR DE CONTROL PRESUPUESTAL




**Ayuntamiento  
de Cozumel**

2018 - 2021

**MUNICIPIO DE COZUMEL**  
Estado Analítico del Ejercicio del Presupuesto de Egresos  
Clasificación Económica (por Tipo de Gasto)  
Del 1 de Enero al 30 de Noviembre de 2020

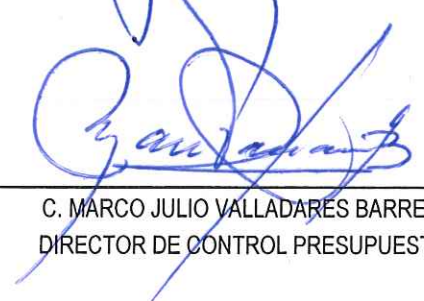
Concepto	Egresos					Subejercicio
	Aprobado	Ampliaciones/ (Reducciones)	Modificado	Devengado	Pagado	
	1	2	3 = (1 + 2)	4	5	
Gasto Corriente	578,401,234	4,075,334	582,476,568	462,472,582	436,386,889	120,003,986
Gasto de Capital	62,338,581	-1,153,258	61,185,323	21,264,737	2,684,299	39,920,586
Amortización de la Deuda y Disminución de Pasivos	52,528,654	0	52,528,654	31,218,683	28,668,548	21,309,971
Pensiones y Jubilaciones	285,120	0	285,120	255,915	255,915	29,205
Participaciones	0	0	0	0	0	0
<b>Total del Gasto</b>	<b>693,553,589</b>	<b>2,922,076</b>	<b>696,475,665</b>	<b>515,211,917</b>	<b>467,995,650</b>	<b>181,263,748</b>

Bajo protesta de decir verdad declaramos que los Estados Financieros y sus Notas son razonablemente correctos y responsabilidad del emisor

  
LIC. PEDRO OSCAR JOAQUÍN DELBOUIS  
PRESIDENTE MUNICIPAL

  
LIC. MARILYN RODRIGUEZ MARRUFO  
SINDICO MUNICIPAL


  
MTRO. HILARIO TIMOTEO GUTIERREZ VALASIS  
TESORERO MUNICIPAL

  
C. MARCO JULIO VALLADARES BARRERA  
DIRECTOR DE CONTROL PRESUPUESTAL




Concepto	Egresos					Subejercicio 6 = ( 3 - 4 )
	Aprobado	Ampliaciones/ (Reducciones)	Modificado	Devengado	Pagado	
	1	2	3 = ( 1 + 2 )	4	5	
Gasto Corriente	578,401,234	54,048,441	632,449,675	528,309,805	496,567,201	104,139,870
Gasto de Capital	62,338,581	-34,118,475	28,220,106	27,514,965	16,419,718	705,141
Amortización de la Deuda y Disminución de Pasivos	52,528,654	-17,007,890	35,520,764	34,491,095	34,491,095	1,029,669
Pensiones y Jubilaciones	285,120	0	285,120	280,830	280,830	4,290
Participaciones	0	0	0	0	0	0
<b>Total del Gasto</b>	<b>693,553,589</b>	<b>2,922,076</b>	<b>696,475,665</b>	<b>590,596,695</b>	<b>547,758,844</b>	<b>105,878,970</b>

Bajo protesta de decir verdad declaramos que los Estados Financieros y sus Notas son razonablemente correctos y responsabilidad del emisor

  
 LIC. PEDRO OSCAR JOAQUÍN DELBOUIS  
 PRESIDENTE MUNICIPAL

  
 MTRO. HILARIO TIMOTEO GUTIERREZ VALASIS  
 TESORERO MUNICIPAL

  
 LIC. MARILYN RODRIGUEZ MARRUFO  
 SINDICO MUNICIPAL

  
 C. MARCO JULIO VALLADARES BARRERA  
 DIRECTOR DE CONTROL PRESUPUESTAL