




**Ayuntamiento
de Cozumel**

2018 - 2021

MUNICIPIO DE COZUMEL
Estado Analítico del Ejercicio del Presupuesto de Egresos
Clasificación Económica (por Tipo de Gasto)
Del 1 de Enero al 30 de Abril de 2020

Concepto	Egresos					Subejercicio
	Aprobado	Ampliaciones/ (Reducciones)	Modificado	Devengado	Pagado	
	1	2	3 = (1 + 2)	4	5	
Gasto Corriente	578,401,234	1,153,258	579,554,492	196,741,282	174,160,039	382,813,209
Gasto de Capital	62,338,581	-1,153,258	61,185,323	261,859	241,059	60,923,465
Amortización de la Deuda y Disminución de Pasivos	52,528,654	0	52,528,654	16,795,234	16,795,234	35,733,420
Pensiones y Jubilaciones	285,120	0	285,120	85,965	85,965	199,155
Participaciones	0	0	0	0	0	0
Total del Gasto	693,553,589	0	693,553,589	213,884,340	191,282,296	479,669,249

Bajo protesta de decir verdad declaramos que los Estados Financieros y sus Notas son razonablemente correctos y responsabilidad del emisor


LIC. PEDRO OSCAR JOAQUÍN DELBOUIS
PRESIDENTE MUNICIPAL


MTRO. HILARIO TIMOTEO GUTIERREZ VALASIS
TESORERO MUNICIPAL


LIC. MARILYN RODRIGUEZ MARRUFO
SINDICO MUNICIPAL


C. MARCO JULIO VALLADARES BARRERA
DIRECTOR DE CONTROL PRESUPUESTAL




**Ayuntamiento
de Cozumel**


2018 - 2021

MUNICIPIO DE COZUMEL
Estado Analítico del Ejercicio del Presupuesto de Egresos
Clasificación Económica (por Tipo de Gasto)
Del 1 de Enero al 31 de Mayo de 2020


Concepto	Egresos					Subejercicio 6 = (3 - 4)
	Aprobado	Ampliaciones/ (Reducciones)	Modificado	Devengado	Pagado	
	1	2	3 = (1 + 2)	4	5	
Gasto Corriente	578,401,234	1,153,258	579,554,492	231,001,489	206,697,056	348,553,003
Gasto de Capital	62,338,581	-1,153,258	61,185,323	326,058	253,058	60,859,266
Amortización de la Deuda y Disminución de Pasivos	52,528,654	0	52,528,654	19,723,603	19,723,603	32,805,051
Pensiones y Jubilaciones	285,120	0	285,120	110,385	110,385	174,735
Participaciones	0	0	0	0	0	0
Total del Gasto	693,553,589	0	693,553,589	251,161,534	226,784,102	442,392,055

Bajo protesta de decir verdad declaramos que los Estados Financieros y sus Notas son razonablemente correctos y responsabilidad del emisor


LIC. PEDRO OSCAR JOAQUÍN DELBOUIS
PRESIDENTE MUNICIPAL


MTRO. HILARIO TIMOTEO GUTIERREZ VALASIS
TESORERO MUNICIPAL



LIC. MARILYN RODRIGUEZ MARRUFO
SINDICO MUNICIPAL


C. MARCO JULIO VALLADARES BARRERA
DIRECTOR DE CONTROL PRESUPUESTAL




Concepto	Egresos					Subejercicio
	Aprobado	Ampliaciones/ (Reducciones)	Modificado	Devengado	Pagado	
	1	2	3 = (1 + 2)	4	5	
Gasto Corriente	578,401,234	1,153,258	579,554,492	268,042,701	240,696,435	311,511,791
Gasto de Capital	62,338,581	-1,153,258	61,185,323	1,877,790	422,852	59,307,534
Amortización de la Deuda y Disminución de Pasivos	52,528,654	0	52,528,654	22,257,774	22,257,774	30,270,880
Pensiones y Jubilaciones	285,120	0	285,120	134,805	134,805	150,315
Participaciones	0	0	0	0	0	0
Total del Gasto	693,553,589	0	693,553,589	292,313,069	263,511,865	401,240,520

Bajo protesta de decir verdad declaramos que los Estados Financieros y sus Notas son razonablemente correctos y responsabilidad del emisor


LIC. PEDRO OSCAR JOAQUÍN DELBOUIS
PRESIDENTE MUNICIPAL


MTRO. HILARIO TIMOTEO GUTIÉRREZ VALASIS
TESORERO MUNICIPAL


LIC. MARILYN RODRIGUEZ MARRUFO
SINDICO MUNICIPAL


C. MARCO JULIO VALLADARES BARRERA
DIRECTOR DE CONTROL PRESUPUESTAL