






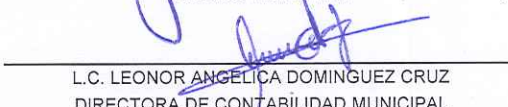
Concepto	2020	2019
<b>Flujos de Efectivo de las Actividades de Operación</b>		
<b>Origen</b>	<b>374,749,033.79</b>	<b>664,159,536</b>
Impuestos	85,367,185	117,614,993
Cuotas y Aportaciones de Seguridad Social	0	0
Contribuciones de mejoras	0	0
Derechos	67,831,289	122,602,430
Productos	2,850,561	32,415,798
Aprovechamientos	16,812,264	15,504,127
Ingresos por Venta de Bienes y Prestación de Servicios	0	0
Participaciones, Aportaciones, Convenios, Incentivos Derivados de la Colaboración Fiscal	191,887,733	357,808,388
Transferencias, Asignaciones, Subsidios y Subvenciones, y Pensiones y Jubilaciones	10,000,000	18,213,800
Otros Orígenes de Operación	0.00	0
<b>Aplicación</b>	<b>334,024,187.74</b>	<b>594,019,526</b>
Servicios Personales	132,497,809.00	285,807,003
Materiales y Suministros	11,716,123.47	31,607,123
Servicios Generales	86,958,379.59	168,427,212
Transferencias Internas y Asignaciones al Sector Público	2,550,000.00	10,061,643
Transferencias al resto del Sector Público	0.00	0
Subsidios y Subvenciones	20,000.00	21,296
Ayudas Sociales	6,984,080.23	24,708,682
Pensiones y Jubilaciones	146,850.00	296,835
Transferencias a Fideicomisos, Mandatos y Contratos Análogos	0.00	0
Transferencias a la Seguridad Social	0.00	0
Donativos	0.00	12,000
Transferencias al Exterior	0.00	0
Participaciones	0.00	0
Aportaciones	0.00	0
Convenios	0.00	0
Otras Aplicaciones de Operación	93,150,945.45	73,077,732
<b>Flujos Netos de Efectivo por Actividades de Operación</b>	<b>40,724,846.05</b>	<b>70,140,010</b>
<b>Flujos de Efectivo de las Actividades de Inversión</b>		
<b>Origen</b>	<b>0.00</b>	<b>0</b>
Bienes Inmuebles, Infraestructura y Construcciones en Proceso	0.00	0
Bienes Muebles	0.00	0
Otros Orígenes de Inversión	0.00	0
<b>Aplicación</b>	<b>441,353.57</b>	<b>19,494,847</b>
Bienes Inmuebles, Infraestructura y Construcciones en Proceso	0.00	13,467,855
Bienes Muebles	441,353.57	4,906,745
Otras Aplicaciones de Inversión	0.00	1,120,247
<b>Flujos Netos de Efectivo por Actividades de Inversión</b>	<b>-441,353.57</b>	<b>-19,494,847</b>
	-441,353.57	
<b>Flujo de Efectivo de las Actividades de Financiamiento</b>		
<b>Origen</b>	<b>0.00</b>	<b>0</b>
Endeudamiento Neto	0.00	0
Interno	0.00	0
Externo	0.00	0
Otros Orígenes de Financiamiento	0.00	0
<b>Aplicación</b>	<b>17,982,245.09</b>	<b>44,408,501</b>
Servicios de la Deuda	17,982,245.09	44,408,501
Interno	17,982,245.09	44,408,501
Externo	0.00	0
Otras Aplicaciones de Financiamiento	0.00	0
<b>Flujos netos de Efectivo por Actividades de Financiamiento</b>	<b>-17,982,245.09</b>	<b>-44,408,501</b>
<b>Incremento/Disminución Neta en el Efectivo y Equivalentes al Efectivo</b>	<b>22,301,247.39</b>	<b>6,236,662</b>
<b>Efectivo y Equivalentes al Efectivo al inicio del Ejercicio</b>	<b>145,335,353.80</b>	<b>139,098,691</b>
<b>Efectivo y Equivalentes al Efectivo al final del Ejercicio</b>	<b>167,636,601.19</b>	<b>145,335,354</b>

Bajo protesta de decir verdad declaramos que los Estados Financieros y sus Notas son razonablemente correctos y responsabilidad del emisor

  
LIC. PEDRO OSCAR JOAQUÍN DELBOUIS  
PRESIDENTE MUNICIPAL

  
MTRO. HILARIO TIMOTEO GUTIERREZ VALASIS  
TESORERO MUNICIPAL

  
LIC. MARILYN RODRIGUEZ MARRUFO  
SINDICO MUNICIPAL

  
L.C. LEONOR ANGELICA DOMINGUEZ CRUZ  
DIRECTORA DE CONTABILIDAD MUNICIPAL