



Subtotal de Ingresos	Ingresos					Diferencias (6)-(5-4)	
	Excedente	Aportaciones y Participaciones	Modificados	Discrepancias	Recurrentes		
	(1)	(2)	(3=(1+2))	(4)	(5)		
Impuestos	117,121,625	0	117,121,625	96,868,235	96,868,235	-20,253,390	
Cuotas y Aportaciones de Seguridad Social	0	0	0	0	0	0	
Contribuciones de Mejoras	0	0	0	0	0	0	
Derechos	117,260,094	0	117,260,094	84,472,273	84,472,273	-32,787,821	
Productos	23,659,870	0	23,659,870	23,629,951	23,629,951	-29,919	
Aprovechamientos	17,012,024	0	17,012,024	10,394,337	10,394,337	-6,617,687	
Ingresos por Venta de Bienes, Prestación de Servicios y Otros Ingresos	0	0	0	0	0	0	
Participaciones, Aportaciones, Convenios, Incentivos Derivados de la Colaboración	337,562,700	2,628,317	340,191,017	225,232,070	225,232,070	-112,330,630	
Transferencias, Asignaciones, Subsidios y Subvenciones, y Pensiones y Jub	10,000,000	7,000,000	17,000,000	12,000,000	12,000,000	2,000,000	
Ingresos Derivados de Financiamientos	0	0	0	0	0	0	
Total	622,616,313	9,628,317	632,244,630	452,596,866	452,596,866	-170,019,447	
					Ingresos excedentes¹		-170,019,447

Estado Analítico de Ingresos Participante de la Federación	Ingresos					Diferencias (6)-(5-4)	
	Excedente	Aportaciones y Participaciones	Modificados	Discrepancias	Recurrentes		
	(1)	(2)	(3=(1+2))	(4)	(5)		
Ingresos del Poder Ejecutivo Federal o Estatal y de los Municipios	622,616,313	9,628,317	632,244,630	452,596,866	452,596,866	-170,019,447	
Impuestos	117,121,625	0	117,121,625	96,868,235	96,868,235	-20,253,390	
Cuotas y Aportaciones de Seguridad Social	0	0	0	0	0	0	
Contribuciones de Mejoras	0	0	0	0	0	0	
Derechos	117,260,094	0	117,260,094	84,472,273	84,472,273	-32,787,821	
Productos	23,659,870	0	23,659,870	23,629,951	23,629,951	-29,919	
Aprovechamientos	17,012,024	0	17,012,024	10,394,337	10,394,337	-6,617,687	
Participaciones, Aportaciones, Convenios, Incentivos Derivados de la Colaboración F	337,562,700	2,628,317	340,191,017	225,232,070	225,232,070	-112,330,630	
Transferencias, Asignaciones, Subsidios y Subvenciones, y Pensiones y Jubilaciones	10,000,000	7,000,000	17,000,000	12,000,000	12,000,000	2,000,000	
Ingresos de los Entes Públicos de los Poderes Legislativo y Judicial, de los Órganos Autónomos y del Sector Paraestatal o Paramunicipal, así como de las Empresas Productivas del Estado	0	0	0	0	0	0	
Cuotas y Aportaciones de Seguridad Social	0	0	0	0	0	0	
Productos	0	0	0	0	0	0	
Ingresos por Venta de Bienes, Prestación de Servicios y Otros Ingresos	0	0	0	0	0	0	
Transferencias, Asignaciones, Subsidios y Subvenciones, y Pensiones y Jubilaciones	0	0	0	0	0	0	
Ingresos derivados de financiamiento	0	0	0	0	0	0	
Ingresos Derivados de Financiamientos	0	0	0	0	0	0	
Total	622,616,313	9,628,317	632,244,630	452,596,866	452,596,866	-170,019,447	
					Ingresos excedentes¹		-170,019,447

¹ Los ingresos excedentes se presentan para efectos de cumplimiento de la Ley General de Contabilidad Gubernamental y el importe reflejado debe ser siempre mayor a cero. Bajo protesta de decir verdad declaramos que los Estados Financieros y sus Notas son razonablemente correctos y responsabilidad del emisor.

LIC. PEDRO OSCAR JOAQUÍN DELBOUIS
PRESIDENTE MUNICIPAL

MTRO. HILARIO TIMOTEO GUTIÉRREZ VALASIS
TESORERO MUNICIPAL


LIC. MARILYN RODRIGUEZ MARRUFO
SINDICO MUNICIPAL


L.C. FRANCISCO JOSE BAEZA VILLANUEVA
DIRECTOR DE INGRESOS


Rubro de Ingresos	Ingresos					Diferencia
	Estimado	Aprobado y Ejecutado	Modificado	Revenido	Recorrido	
	(M)	(M)	(M + (+) - (-))	(M)	(M)	
Impuestos						
Cuotas y Aportaciones de Seguridad Social	117,121,625	0	117,121,625	100,913,715	100,913,715	-16,207,910
Contribuciones de Mejoras	0	0	0	0	0	0
Derechos	0	0	0	0	0	0
Productos	117,260,094	0	117,260,094	92,846,543	92,846,543	-24,413,551
Aprovechamientos	23,659,870	0	23,659,870	25,860,688	25,860,688	2,200,818
Ingresos por Venta de Bienes, Prestación de Servicios y Otros Ingresos	17,012,024	0	17,012,024	11,534,421	11,534,421	-5,477,603
Participaciones, Aportaciones, Convenios, Incentivos Derivados de la Colaboración Fiscal y Fondos Distintos de Aportaciones, Transferencias, Asignaciones, Subsidios y Subvenciones, y Pensiones y Jubilaciones	0	0	0	0	0	0
Participaciones, Aportaciones, Convenios, Incentivos Derivados de la Colaboración Fiscal y Fondos Distintos de Aportaciones, Transferencias, Asignaciones, Subsidios y Subvenciones, y Pensiones y Jubilaciones	337,562,700	2,628,317	340,191,017	252,767,820	252,767,820	-84,794,880
Ingresos Derivados de Financiamientos	10,000,000	7,000,000	17,000,000	12,000,000	12,000,000	2,000,000
	0	0	0	0	0	0
Total	622,616,313	9,628,317	632,244,630	495,923,187	495,923,187	-126,693,126
				Ingresos excedentes*		

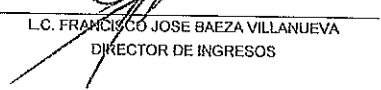
Estado Analítico de Ingresos por Fuente de Ingresos	Ingresos					Diferencia
	Estimado	Aprobado y Ejecutado	Modificado	Revenido	Recorrido	
	(M)	(M)	(M + (+) - (-))	(M)	(M)	
Ingresos del Poder Ejecutivo Federal o Estatal y de los Municipios						
Impuestos	622,616,313	9,628,317	632,244,630	495,923,187	495,923,187	-126,693,126
Cuotas y Aportaciones de Seguridad Social	117,121,625	0	117,121,625	100,913,715	100,913,715	-16,207,910
Contribuciones de Mejoras	0	0	0	0	0	0
Derechos	0	0	0	0	0	0
Productos	117,260,094	0	117,260,094	92,846,543	92,846,543	-24,413,551
Aprovechamientos	23,659,870	0	23,659,870	25,860,688	25,860,688	2,200,818
Participaciones, Aportaciones, Convenios, Incentivos Derivados de la Colaboración Fiscal y Fondos Distintos de Aportaciones, Transferencias, Asignaciones, Subsidios y Subvenciones, y Pensiones y Jubilaciones	17,012,024	0	17,012,024	11,534,421	11,534,421	-5,477,603
Participaciones, Aportaciones, Convenios, Incentivos Derivados de la Colaboración Fiscal y Fondos Distintos de Aportaciones, Transferencias, Asignaciones, Subsidios y Subvenciones, y Pensiones y Jubilaciones	337,562,700	2,628,317	340,191,017	252,767,820	252,767,820	-84,794,880
Transferencias, Asignaciones, Subsidios y Subvenciones, y Pensiones y Jubilaciones	10,000,000	7,000,000	17,000,000	12,000,000	12,000,000	2,000,000
	0	0	0	0	0	0
Ingresos de los Entes Públicos de los Poderes Legislativo y Judicial, de los Órganos Autónomos y del Sector Paraestatal o Paramunicipal, así como de las Empresas Productivas del Estado						
Cuotas y Aportaciones de Seguridad Social	0	0	0	0	0	0
Productos	0	0	0	0	0	0
Ingresos por Venta de Bienes, Prestación de Servicios y Otros Ingresos	0	0	0	0	0	0
Transferencias, Asignaciones, Subsidios y Subvenciones, y Pensiones y Jubilaciones	0	0	0	0	0	0
Ingresos derivados de financiamiento						
Ingresos Derivados de Financiamientos	0	0	0	0	0	0
	0	0	0	0	0	0
Total	622,616,313	9,628,317	632,244,630	495,923,187	495,923,187	-126,693,126
				Ingresos excedentes*		

* Los ingresos excedentes se presentan para efectos de cumplimiento de la Ley General de Contabilidad Gubernamental y el importe reflejado debe ser siempre mayor a cero
Bajo protesta de decir verdad declaramos que los Estados Financieros y sus Notas son razonablemente correctos y responsabilidad del emisor


LIC. PEDRO OSCAR JOAQUÍN DEBBOUIS
PRESIDENTE MUNICIPAL


MTRO. HILARIO TIMOTEO GUTIÉRREZ VALÁSIS
TESORERO MUNICIPAL


LIC. MARILYN RODRIGUEZ MARRUFO
SINDICO MUNICIPAL


LIC. FRANCISCO JOSE BAEZA VILLANUEVA
DIRECTOR DE INGRESOS



Rubro de Ingresos	Ingresos					Diferencia
	Estimado	Aportaciones y Reducciones	Modificado	Plazado	Recaudado	
	(a)	(b)	(a + b)	(c)	(d)	(e - a)
Impuestos	117,121,625	0	117,121,625	103,764,567	103,764,567	-13,357,058
Cuotas y Aportaciones de Seguridad Social	0	0	0	0	0	0
Contribuciones de Mejoras	0	0	0	0	0	0
Derechos	117,260,094	0	117,260,094	100,242,934	100,242,934	-17,017,160
Productos	23,659,870	0	23,659,870	27,372,982	27,372,982	3,713,112
Aprovechamientos	17,012,024	0	17,012,024	12,803,922	12,803,922	-4,208,102
Ingresos por Venta de Bienes, Prestación de Servicios y Otros Ingresos	0	0	0	0	0	0
Participaciones, Aportaciones, Convenios, Incentivos Derivados de la Colaboración	337,562,700	2,628,317	340,191,017	281,019,781	281,019,781	-59,542,919
Transferencias, Asignaciones, Subsidios y Subvenciones, y Pensiones y Jubilaciones	10,000,000	7,000,000	17,000,000	12,000,000	12,000,000	2,000,000
Ingresos Derivados de Financiamientos	0	0	0	0	0	0
Total	622,616,313	9,628,317	632,244,630	537,204,186	537,204,186	-85,412,127
					Ingresos excedentes¹	-85,412,127

Rubro de Ingresos del Poder Ejecutivo Federal o Estatal y de los Municipios	Ingresos					Diferencia
	Estimado	Aportaciones y Reducciones	Modificado	Plazado	Recaudado	
	(a)	(b)	(a + b)	(c)	(d)	(e - a)
Ingresos del Poder Ejecutivo Federal o Estatal y de los Municipios	622,616,313	9,628,317	632,244,630	537,204,186	537,204,186	-85,412,127
Impuestos	117,121,625	0	117,121,625	103,764,567	103,764,567	-13,357,058
Cuotas y Aportaciones de Seguridad Social	0	0	0	0	0	0
Contribuciones de Mejoras	0	0	0	0	0	0
Derechos	117,260,094	0	117,260,094	100,242,934	100,242,934	-17,017,160
Productos	23,659,870	0	23,659,870	27,372,982	27,372,982	3,713,112
Aprovechamientos	17,012,024	0	17,012,024	12,803,922	12,803,922	-4,208,102
Participaciones, Aportaciones, Convenios, Incentivos Derivados de la Colaboración Financiera	337,562,700	2,628,317	340,191,017	281,019,781	281,019,781	-59,542,919
Transferencias, Asignaciones, Subsidios y Subvenciones, y Pensiones y Jubilaciones	10,000,000	7,000,000	17,000,000	12,000,000	12,000,000	2,000,000
Ingresos de los Entes Públicos de los Poderes Legislativo y Judicial, de los Organos Autónomos y del Sector Paraestatal o Paramunicipal, así como de las Empresas Productivas del Estado	0	0	0	0	0	0
Cuotas y Aportaciones de Seguridad Social	0	0	0	0	0	0
Productos	0	0	0	0	0	0
Ingresos por Venta de Bienes, Prestación de Servicios y Otros Ingresos	0	0	0	0	0	0
Transferencias, Asignaciones, Subsidios y Subvenciones, y Pensiones y Jubilaciones	0	0	0	0	0	0
Ingresos derivados de financiamiento	0	0	0	0	0	0
Ingresos Derivados de Financiamientos	0	0	0	0	0	0
Total	622,616,313	9,628,317	632,244,630	537,204,186	537,204,186	-85,412,127
					Ingresos excedentes¹	-85,412,127

¹ Los Ingresos excedentes se presentan para efectos de cumplimiento de la Ley General de Contabilidad Gubernamental y el importe reflejado debe ser siempre mayor a cero. Bajo protesta de decir verdad declaramos que los Estados Financieros y sus Notas son razonablemente correctos y responsabilidad del emisor.

LIC. PEDRO OSCAR JOAQUÍN DELBOUIS
PRESIDENTE MUNICIPAL

MTRO. HILARIO TIMOTEO GUTÉRREZ VALASIS
TESORERO MUNICIPAL

LIC. MARILYN RODRIGUEZ MARRUFO
SINDICO MUNICIPAL

L.C. FRANCISCO JOSÉ BAEZA VILLANUEVA
DIRECTOR DE INGRESOS