



Concepto	2019	2018
Flujos de Efectivo de las Actividades de Operación		
Origen	452,596,866	586,114,597
Impuestos	96,868,235	101,601,314
Cuotas y Aportaciones de Seguridad Social	0	0
Contribuciones de mejoras	0	0
Derechos	84,472,273	97,037,327
Productos	23,629,951	20,168,761
Aprovechamientos	10,394,337	14,899,595
Ingresos por Venta de Bienes y Prestación de Servicios	0	0
Participaciones, Aportaciones, Convenios, Incentivos Derivados de la Colaboración Fiscal	225,232,070	342,086,965
Transferencias, Asignaciones, Subsidios y Subvenciones, y Pensiones y Jubilaciones	12,000,000	10,320,635
Otros Orígenes de Operación	0	0
Aplicación	373,285,302	478,709,515
Servicios Personales	161,922,051	274,917,347
Materiales y Suministros	15,724,250	32,967,416
Servicios Generales	110,093,749	113,793,282
Transferencias Internas y Asignaciones al Sector Público	3,100,000	0
Transferencias al resto del Sector Público	0	0
Subsidios y Subvenciones	21,296	0
Ayudas Sociales	19,270,014	9,184,264
Pensiones y Jubilaciones	165,165	247,170
Transferencias a Fideicomisos, Mandatos y Contratos Análogos	0	0
Transferencias a la Seguridad Social	0	0
Donativos	0	747,002
Transferencias al Exterior	0	0
Participaciones	0	0
Aportaciones	0	0
Convenios	0	0
Otras Aplicaciones de Operación	62,988,778	46,853,035
Flujos Netos de Efectivo por Actividades de Operación	79,311,564	107,405,082
Flujos de Efectivo de las Actividades de Inversión		
Origen	0	0
Bienes Inmuebles, Infraestructura y Construcciones en Proceso	0	0
Bienes Muebles	0	0
Otros Orígenes de Inversión	0	0
Aplicación	2,832,611	24,423,817
Bienes Inmuebles, Infraestructura y Construcciones en Proceso	0	18,243,320
Bienes Muebles	1,712,364	6,174,139
Otras Aplicaciones de Inversión	1,120,247	6,357
Flujos Netos de Efectivo por Actividades de Inversión	-2,832,611	-24,423,817
Flujo de Efectivo de las Actividades de Financiamiento		
Origen	0	434,336,182
Endeudamiento Neto	0	434,336,182
Interno	0	434,336,182
Externo	0	0
Otros Orígenes de Financiamiento	0	0
Aplicación	33,347,682	480,764,222
Servicios de la Deuda	33,347,682	480,764,222
Interno	33,347,682	480,764,222
Externo	0	0
Otras Aplicaciones de Financiamiento	0	0
Flujos netos de Efectivo por Actividades de Financiamiento	-33,347,682	-46,428,040
Incremento/Disminución Neta en el Efectivo y Equivalentes al Efectivo	43,131,272	36,553,225
Efectivo y Equivalentes al Efectivo al inicio del Ejercicio	139,098,691	102,545,466
Efectivo y Equivalentes al Efectivo al final del Ejercicio	182,229,963	139,098,691

Bajo protesta de decir verdad declaramos que los Estados Financieros y sus Notas son razonablemente correctos y responsabilidad del emisor

LIC. PEDRO OSCAR JOAQUÍN DELBOUIS
PRESIDENTE MUNICIPAL

MTRO. HILARIO TIMÓTEO GUTIERREZ VALASIS
TESORERO MUNICIPAL

LIC. MARILYN RODRIGUEZ MARRUFO
SINDICO MUNICIPAL

L.C. LEONOR ANGELICA DOMINGUEZ CRUZ
DIRECTORA DE CONTABILIDAD MUNICIPAL



Concepto	2019	2018
Flujos de Efectivo de las Actividades de Operación		
Origen	495,923,187	586,114,597
Impuestos	100,913,715	101,601,314
Cuotas y Aportaciones de Seguridad Social	0	0
Contribuciones de mejoras	0	0
Derechos	92,846,543	97,037,327
Productos de Tipo Corriente	25,860,688	20,168,761
Aprovechamientos de Tipo Corriente	11,534,421	14,899,595
Ingresos por Venta de Bienes y Servicios	0	0
Participaciones y Aportaciones	252,767,820	342,086,965
Transferencias, Asignaciones y Subsidios y Otras Ayudas	12,000,000	10,320,635
Otros Orígenes de Operación	0	0
Aplicación	415,264,746	478,709,515
Servicios Personales	184,900,920	274,917,347
Materiales y Suministros	26,543,877	32,967,416
Servicios Generales	124,336,406	113,793,282
Transferencias Internas y Asignaciones al Sector Público	3,500,000	0
Transferencias al resto del Sector Público	0	0
Subsidios y Subvenciones	21,296	0
Ayudas Sociales	20,201,283	9,184,264
Pensiones y Jubilaciones	188,925	247,170
Transferencias a Fideicomisos, Mandatos y Contratos Análogos	0	0
Transferencias a la Seguridad Social	0	0
Donativos	0	747,002
Transferencias al Exterior	0	0
Participaciones	0	0
Aportaciones	0	0
Convenios	0	0
Otras Aplicaciones de Operación	55,572,040	46,853,035
Flujos Netos de Efectivo por Actividades de Operación	80,658,441	107,405,082
Flujos de Efectivo de las Actividades de Inversión		
Origen	0	0
Bienes Inmuebles, Infraestructura y Construcciones en Proceso	0	0
Bienes Muebles	0	0
Otros Orígenes de Inversión	0	0
Aplicación	6,273,267	24,423,817
Bienes Inmuebles, Infraestructura y Construcciones en Proceso	1,901,636	18,243,320
Bienes Muebles	3,251,384	6,174,139
Otras Aplicaciones de Inversión	1,120,247	6,357
Flujos Netos de Efectivo por Actividades de Inversión	-6,273,267	-24,423,817
Flujo de Efectivo de las Actividades de Financiamiento		
Origen	0	434,336,182
Endeudamiento Neto	0	434,336,182
Interno	0	434,336,182
Externo	0	0
Otros Orígenes de Financiamiento	0	0
Aplicación	37,240,783	480,764,222
Servicios de la Deuda	37,240,783	480,764,222
Interno	37,240,783	480,764,222
Externo	0	0
Otras Aplicaciones de Financiamiento	0	0
Flujos netos de Efectivo por Actividades de Financiamiento	-37,240,783	-46,428,040
Incremento/Disminución Neta en el Efectivo y Equivalentes al Efectivo	37,144,391	36,553,225
Efectivo y Equivalentes al Efectivo al inicio del Ejercicio	139,098,691	102,545,466
Efectivo y Equivalentes al Efectivo al final del Ejercicio	176,243,082	139,098,691

Bajo protesta de decir verdad declaramos que los Estados Financieros y sus Notas son razonablemente correctos y responsabilidad del emisor

LIC. PEDRO OSCAR JOAQUÍN DELBOUIS
PRESIDENTE MUNICIPAL

MTRO. HILARIO TIMÓTEO GUTIERREZ VALASIS
TESORERO MUNICIPAL


LIC. MARILYN RODRIGUEZ MARRUFO
SINDICO MUNICIPAL


L.C. LEONOR ANGELICA DOMINGUEZ CRUZ
DIRECTORA DE CONTABILIDAD MUNICIPAL





Concepto	2019	2018
Flujos de Efectivo de las Actividades de Operación		
Origen	537,204,186	586,114,597
Impuestos	103,764,567	101,601,314
Cuotas y Aportaciones de Seguridad Social	0	0
Contribuciones de mejoras	0	0
Derechos	100,242,934	97,037,327
Productos de Tipo Corriente	27,372,982	20,168,761
Aprovechamientos de Tipo Corriente	12,803,922	14,899,595
Ingresos por Venta de Bienes y Servicios	0	0
Participaciones y Aportaciones	281,019,781	342,086,965
Transferencias, Asignaciones y Subsidios y Otras Ayudas	12,000,000	10,320,635
Otros Orígenes de Operación	0	0
Aplicación	454,669,520	478,709,515
Servicios Personales	207,959,169	274,917,347
Materiales y Suministros	27,830,902	32,967,416
Servicios Generales	136,000,962	113,793,282
Transferencias Internas y Asignaciones al Sector Público	8,861,643	0
Transferencias al resto del Sector Público	0	0
Subsidios y Subvenciones	21,296	0
Ayudas Sociales	20,738,592	9,184,264
Pensiones y Jubilaciones	212,685	247,170
Transferencias a Fideicomisos, Mandatos y Contratos Análogos	0	0
Transferencias a la Seguridad Social	0	0
Donativos	0	747,002
Transferencias al Exterior	0	0
Participaciones	0	0
Aportaciones	0	0
Convenios	0	0
Otras Aplicaciones de Operación	53,044,271	46,853,035
Flujos Netos de Efectivo por Actividades de Operación	82,534,666	107,405,082
Flujos de Efectivo de las Actividades de Inversión		
Origen	0	0
Bienes Inmuebles, Infraestructura y Construcciones en Proceso	0	0
Bienes Muebles	0	0
Otros Orígenes de Inversión	0	0
Aplicación	6,298,266	24,423,817
Bienes Inmuebles, Infraestructura y Construcciones en Proceso	1,901,636	18,243,320
Bienes Muebles	3,276,383	6,174,139
Otras Aplicaciones de Inversión	1,120,247	6,357
Flujos Netos de Efectivo por Actividades de Inversión	-6,298,266	-24,423,817
Flujo de Efectivo de las Actividades de Financiamiento		
Origen	0	434,336,182
Endeudamiento Neto	0	434,336,182
Interno	0	434,336,182
Externo	0	0
Otros Orígenes de Financiamiento	0	0
Aplicación	40,483,844	480,764,222
Servicios de la Deuda	40,483,844	480,764,222
Interno	40,483,844	480,764,222
Externo	0	0
Otras Aplicaciones de Financiamiento	0	0
Flujos netos de Efectivo por Actividades de Financiamiento	-40,483,844	-46,428,040
Incremento/Disminución Neta en el Efectivo y Equivalentes al Efectivo	35,752,556	36,553,225
Efectivo y Equivalentes al Efectivo al inicio del Ejercicio	139,098,691	102,545,466
Efectivo y Equivalentes al Efectivo al final del Ejercicio	174,851,247	139,098,691

Bajo protesta de decir verdad declaramos que los Estados Financieros y sus Notas son razonablemente correctos y responsabilidad del emisor


LIC. PEDRO OSCAR JOAQUÍN DEL BOUIS
PRESIDENTE MUNICIPAL


MTRO. HILARIO TIMOTEO GUTIÉRREZ VALASIS
TESORERO MUNICIPAL


LIC. MARILYN RODRIGUEZ MARRUFO
SINDICO MUNICIPAL


L.C. LEONOR ANABELICA DOMÍNGUEZ CRUZ
DIRECTORA DE CONTABILIDAD MUNICIPAL