



Concepto	Egresos					Subejercicio 6 = (3 - 4)
	Aprobado	Ampliaciones/ (Reducciones)	Modificado	Devengado	Pagado	
	1	2	3 = (1 + 2)	4	5	
<b>Servicios Personales</b>	<b>280,664,482</b>	<b>0</b>	<b>280,664,482</b>	<b>93,041,011</b>	<b>93,041,011</b>	<b>187,623,471</b>
Remuneraciones al Personal de Carácter Permanente	280,664,482	-64,685,523	215,978,959	28,389,129	28,389,129	187,589,831
Remuneraciones al Personal de Carácter Transitorio	0	10,334,871	10,334,871	10,334,871	10,334,871	0
Remuneraciones Adicionales y Especiales	0	13,344,872	13,344,872	13,344,872	13,344,872	0
Seguridad Social	0	5,661,423	5,661,423	5,661,423	5,661,423	0
Otras Prestaciones Sociales y Económicas	0	35,344,357	35,344,357	35,310,717	35,310,717	33,640
Previsiones	0	0	0	0	0	0
Pago de Estímulos a Servidores Públicos	0	0	0	0	0	0
<b>Materiales y Suministros</b>	<b>55,432,775</b>	<b>-8,264,600</b>	<b>47,168,175</b>	<b>11,880,756</b>	<b>9,443,007</b>	<b>35,287,419</b>
Materiales de Administración, Emisión de Documentos y Artículos Oficiales	7,084,482	-2,098,410	4,986,072	1,493,712	1,222,569	3,492,360
Alimentos y Utensilios	1,657,350	-125,729	1,531,621	1,173,687	758,075	357,934
Materias Primas y Materiales de Producción y Comercialización	63,000	-62,822	178	178	178	0
Materiales y Artículos de Construcción y de Reparación	27,285,031	-3,711,069	23,573,962	2,374,644	2,236,207	21,199,318
Productos Químicos, Farmacéuticos y de Laboratorio	1,066,011	-888,876	177,135	170,189	169,403	6,946
Combustibles, Lubricantes y Aditivos	11,594,369	817,200	12,411,569	4,747,570	3,274,786	7,663,999
Vestuario, Blancos, Prendas de Protección y Artículos Deportivos	2,590,652	52,392	2,643,044	1,180,848	1,133,982	1,462,199
Materiales y Suministros Para Seguridad	150,000	239,000	389,000	239,000	239,000	150,000
Herramientas, Refacciones y Accesorios Menores	3,941,880	-2,486,287	1,455,593	500,930	408,807	954,663
<b>Servicios Generales</b>	<b>154,161,554</b>	<b>8,821,138</b>	<b>162,982,692</b>	<b>69,778,392</b>	<b>68,951,420</b>	<b>93,204,300</b>
Servicios Básicos	44,408,974	-3,213,370	41,195,604	13,341,076	13,139,991	27,854,527
Servicios de Arrendamiento	9,212,900	1,543,912	10,756,812	8,743,314	10,738,977	2,013,498
Servicios Profesionales, Científicos, Técnicos y Otros Servicios	14,739,371	-7,031,899	7,707,472	1,886,221	1,347,896	5,821,251
Servicios Financieros, Bancarios y Comerciales	3,538,000	197,994	3,735,994	1,242,627	1,225,691	2,493,366
Servicios de Instalación, Reparación, Mantenimiento y Conservación	41,794,055	6,085,146	47,879,201	11,492,065	11,461,613	36,387,136
Servicios de Comunicación Social y Publicidad	12,427,513	2,150,873	14,578,386	4,419,946	3,355,418	10,158,440
Servicios de Traslado y Viáticos	5,418,200	-3,860,913	1,557,287	811,746	719,600	745,541
Servicios Oficiales	12,491,500	9,635,728	22,127,228	20,539,728	19,778,942	1,587,500
Otros Servicios Generales	10,131,041	3,313,668	13,444,709	7,301,669	7,182,290	6,143,040
<b>Transferencias, Asignaciones, Subsidios y Otras Ayudas</b>	<b>19,255,490</b>	<b>6,443,461</b>	<b>25,698,951</b>	<b>17,695,801</b>	<b>17,695,801</b>	<b>8,003,150</b>
Transferencias Internas y Asignaciones al Sector Público	9,000,000	-4,040,000	4,960,000	2,000,000	2,000,000	2,960,000
Transferencias al Resto del Sector Público	0	0	0	0	0	0
Subsidios y Subvenciones	0	21,296	21,296	21,296	21,296	0
Ayudas Sociales	10,255,490	10,368,281	20,623,771	15,580,621	15,580,621	5,043,150
Pensiones y Jubilaciones	0	93,885	93,885	93,885	93,885	0
Transferencias a Fideicomisos, Mandatos y Otros Análogos	0	0	0	0	0	0
Transferencias a la Seguridad Social	0	0	0	0	0	0
Donativos	0	0	0	0	0	0
Transferencias al Exterior	0	0	0	0	0	0
<b>Bienes Muebles, Inmuebles e Intangibles</b>	<b>11,616,172</b>	<b>0</b>	<b>11,616,172</b>	<b>2,375,659</b>	<b>1,705,813</b>	<b>9,240,513</b>
Mobiliario y Equipo de Administración	4,536,121	-654,771	3,881,350	607,868	384,060	3,273,482
Mobiliario y Equipo Educativo y Recreativo	16,000	0	16,000	0	0	16,000
Equipo e Instrumental Médico y de Laboratorio	0	24,708	24,708	24,708	24,708	0
Vehículos y Equipo de Transporte	24,000	349,914	373,914	372,404	22,490	1,510



Concepto	Egresos					Subejercicio 6 = {3 - 4}
	Aprobado	Ampliaciones/ (Reducciones)	Modificado	Devengado	Pagado	
	1	2	3 = (1 + 2)	4	5	
Equipo de Defensa y Seguridad	0	0	0	0	0	0
Maquinaria, Otros Equipos y Herramientas	3,040,051	250,432	3,290,483	250,432	154,308	3,040,051
Activos Biológicos	0	0	0	0	0	0
Bienes Inmuebles	0	0	0	0	0	0
Activos Intangibles	4,000,000	29,717	4,029,717	1,120,247	1,120,247	2,909,470
<b>Inversión Pública</b>	<b>40,019,726</b>	<b>0</b>	<b>40,019,726</b>	<b>0</b>	<b>0</b>	<b>40,019,726</b>
Obra Pública en Bienes de Dominio Público	40,019,726	0	40,019,726	0	0	40,019,726
Obra Pública en Bienes Propios	0	0	0	0	0	0
Proyectos Productivos y Acciones de Fomento	0	0	0	0	0	0
<b>Inversiones Financieras y Otras Provisiones</b>	<b>0</b>	<b>0</b>	<b>0</b>	<b>0</b>	<b>0</b>	<b>0</b>
Inversiones Para el Fomento de Actividades Productivas	0	0	0	0	0	0
Acciones y Participaciones de Capital	0	0	0	0	0	0
Compra de Títulos y Valores	0	0	0	0	0	0
Concesión de Préstamos	0	0	0	0	0	0
Inversiones en Fideicomisos, Mandatos y Otros Análogos	0	0	0	0	0	0
Otras Inversiones Financieras	0	0	0	0	0	0
Provisiones para Contingencias y Otras Erogaciones Especiales	0	0	0	0	0	0
<b>Participaciones y Aportaciones</b>	<b>0</b>	<b>0</b>	<b>0</b>	<b>0</b>	<b>0</b>	<b>0</b>
Participaciones	0	0	0	0	0	0
Aportaciones	0	0	0	0	0	0
Convenios	0	0	0	0	0	0
<b>Deuda Pública</b>	<b>61,466,114</b>	<b>0</b>	<b>61,466,114</b>	<b>21,642,097</b>	<b>21,642,097</b>	<b>39,824,017</b>
Amortización de la Deuda Pública	14,400,000	-2,544,405	11,855,595	221,511	221,511	11,634,084
Intereses de la Deuda Pública	31,790,000	2,544,405	34,334,405	15,835,786	15,835,786	18,498,619
Comisiones de la Deuda Pública	0	0	0	0	0	0
Gastos de la Deuda Pública	0	0	0	0	0	0
Costo por Coberturas	0	0	0	0	0	0
Apoyos Financieros	0	0	0	0	0	0
Adeudos de Ejercicios Fiscales Anteriores (Adefas)	15,276,114	0	15,276,114	5,584,799	5,584,799	9,691,315
<b>Total del Gasto</b>	<b>622,816,313</b>	<b>7,000,000</b>	<b>629,816,313</b>	<b>216,413,718</b>	<b>212,479,150</b>	<b>413,202,595</b>

Bajo protesta de decir verdad declaramos que los Estados Financieros y sus Notas son razonablemente correctos y responsabilidad del emisor

  
LIC. PEDRO OSCAR JOAQUÍN DELBOUIS  
PRESIDENTE MUNICIPAL

  
MTRO. HILARIO TIMOTEO GUTIÉRREZ VALASIS  
TESORERO MUNICIPAL

  
LIC. MARILYN RODRIGUEZ MARRUFO  
SINDICO MUNICIPAL

  
C. MARCO JULIO VALLADARES BARRERA  
DIRECTOR DE CONTROL PRESUPUESTAL



Concepto	Egresos					Subejercicio 6 = (3 + 4)
	Aprobado	Ampliaciones/ (Reducciones)	Modificado	Devengado	Pagado	
	1	2	3 = (1 + 2)	4	5	
<b>Servicios Personales</b>	<b>280,664,482</b>	<b>-23,760</b>	<b>280,640,722</b>	<b>116,513,773</b>	<b>116,513,773</b>	<b>164,126,949</b>
Remuneraciones al Personal de Carácter Permanente	280,664,482	-80,980,930	199,683,553	35,623,884	35,623,884	164,059,669
Remuneraciones al Personal de Carácter Transitorio	0	12,281,862	12,281,862	12,281,862	12,281,862	0
Remuneraciones Adicionales y Especiales	0	22,328,034	22,328,034	22,328,034	22,328,034	0
Seguridad Social	0	7,114,719	7,114,719	7,114,719	7,114,719	0
Otras Prestaciones Sociales y Económicas	0	39,232,554	39,232,554	39,165,274	39,165,274	67,280
Previsiones	0	0	0	0	0	0
Pago de Estímulos a Servidores Públicos	0	0	0	0	0	0
<b>Materiales y Suministros</b>	<b>55,432,775</b>	<b>-11,279,250</b>	<b>44,153,525</b>	<b>14,373,219</b>	<b>11,300,134</b>	<b>29,780,306</b>
Materiales de Administración, Emisión de Documentos y Artículos Oficiales	7,084,482	-2,555,441	4,529,041	1,939,793	1,500,401	2,589,248
Alimentos y Utensilios	1,657,350	-65,132	1,592,218	1,397,184	1,171,164	195,034
Materias Primas y Materiales de Producción y Comercialización	63,000	-62,822	178	178	178	0
Materiales y Artículos de Construcción y de Reparación	27,285,031	-2,275,296	25,009,735	2,466,930	2,356,589	22,542,805
Productos Químicos, Farmacéuticos y de Laboratorio	1,066,011	-874,216	191,795	184,847	182,934	6,948
Combustibles, Lubricantes y Aditivos	11,594,369	-1,526,651	10,067,718	6,415,664	4,183,264	3,652,054
Vestuario, Blancos, Prendas de Protección y Artículos Deportivos	2,590,652	-796,956	1,793,696	1,181,316	1,173,047	612,380
Materiales y Suministros Para Seguridad	150,000	239,000	389,000	239,000	239,000	150,000
Herramientas, Refacciones y Accesorios Menores	3,941,880	-3,361,736	580,144	548,307	493,557	31,837
<b>Servicios Generales</b>	<b>154,161,554</b>	<b>12,357,199</b>	<b>166,518,753</b>	<b>84,938,192</b>	<b>83,368,494</b>	<b>81,580,560</b>
Servicios Básicos	44,408,974	-2,072,497	42,336,477	16,795,372	16,609,488	25,541,105
Servicios de Arrendamiento	9,212,900	1,732,997	10,945,897	9,200,592	10,770,050	1,745,305
Servicios Profesionales, Científicos, Técnicos y Otros Servicios	14,739,371	-5,680,624	9,058,747	2,959,577	1,745,004	6,099,170
Servicios Financieros, Bancarios y Comerciales	3,538,000	152,526	3,690,526	1,434,873	1,404,811	2,255,653
Servicios de Instalación, Reparación, Mantenimiento y Conservación	41,794,055	10,131,648	51,925,703	19,215,402	19,177,365	32,710,300
Servicios de Comunicación Social y Publicidad	12,427,513	-237,765	12,189,748	5,709,789	4,976,358	6,479,959
Servicios de Traslado y Viáticos	5,418,200	-4,204,979	1,213,222	1,037,191	915,439	176,031
Servicios Oficiales	12,491,500	9,635,728	22,127,228	20,539,728	19,779,928	1,587,500
Otros Servicios Generales	10,131,041	2,900,164	13,031,205	8,045,668	7,990,052	4,985,537
<b>Transferencias, Asignaciones, Subsidios y Otras Ayudas</b>	<b>19,255,490</b>	<b>6,006,185</b>	<b>25,261,675</b>	<b>19,915,309</b>	<b>19,915,309</b>	<b>5,346,365</b>
Transferencias Internas y Asignaciones al Sector Público	9,000,000	-4,040,000	4,960,000	2,400,000	2,400,000	2,560,000
Transferencias al Resto del Sector Público	0	0	0	0	0	0
Subsidios y Subvenciones	0	21,296	21,296	21,296	21,296	0
Ayudas Sociales	10,255,490	9,907,244	20,162,734	17,376,369	17,376,369	2,786,365
Pensiones y Jubilaciones	0	117,645	117,645	117,645	117,645	0
Transferencias a Fideicomisos, Mandatos y Otros Análogos	0	0	0	0	0	0
Transferencias a la Seguridad Social	0	0	0	0	0	0
Donativos	0	0	0	0	0	0
Transferencias al Exterior	0	0	0	0	0	0
<b>Bienes Muebles, Inmuebles e Intangibles</b>	<b>11,616,172</b>	<b>-210,373</b>	<b>11,405,799</b>	<b>2,820,500</b>	<b>2,307,691</b>	<b>8,585,299</b>
Mobiliario y Equipo de Administración	4,536,121	-1,008,294	3,527,827	909,559	599,060	2,618,268
Mobiliario y Equipo Educativo y Recreativo	16,000	0	16,000	0	0	16,000
Equipo e Instrumental Médico y de Laboratorio	0	24,708	24,708	24,708	24,708	0
Vehículos y Equipo de Transporte	24,000	475,914	499,914	498,404	372,404	1,510




Concepto	Egresos					Subejercicio
	Aprobado	Ampliaciones/ (Reducciones)	Modificado	Devengado	Pagado	
	1	2	3 = (1 + 2)	4	5	
Equipo de Defensa y Seguridad	0	0	0	0	0	0
Maquinaria, Otros Equipos y Herramientas	3,040,051	267,582	3,307,633	267,582	191,272	3,040,051
Activos Biológicos	0	0	0	0	0	0
Bienes Inmuebles	0	0	0	0	0	0
Activos Intangibles	4,000,000	29,717	4,029,717	1,120,247	1,120,247	2,909,470
<b>Inversión Pública</b>	<b>40,019,726</b>	<b>150,000</b>	<b>40,169,726</b>	<b>0</b>	<b>0</b>	<b>40,169,726</b>
Obra Pública en Bienes de Dominio Público	40,019,726	150,000	40,169,726	0	0	40,169,726
Obra Pública en Bienes Propios	0	0	0	0	0	0
Proyectos Productivos y Acciones de Fomento	0	0	0	0	0	0
<b>Inversiones Financieras y Otras Provisiones</b>	<b>0</b>	<b>0</b>	<b>0</b>	<b>0</b>	<b>0</b>	<b>0</b>
Inversiones Para el Fomento de Actividades Productivas	0	0	0	0	0	0
Acciones y Participaciones de Capital	0	0	0	0	0	0
Compra de Títulos y Valores	0	0	0	0	0	0
Concesión de Préstamos	0	0	0	0	0	0
Inversiones en Fideicomisos, Mandatos y Otros Análogos	0	0	0	0	0	0
Otras Inversiones Financieras	0	0	0	0	0	0
Provisiones para Contingencias y Otras Erogaciones Especiales	0	0	0	0	0	0
<b>Participaciones y Aportaciones</b>	<b>0</b>	<b>0</b>	<b>0</b>	<b>0</b>	<b>0</b>	<b>0</b>
Participaciones	0	0	0	0	0	0
Aportaciones	0	0	0	0	0	0
Convenios	0	0	0	0	0	0
<b>Deuda Pública</b>	<b>61,466,114</b>	<b>0</b>	<b>61,466,114</b>	<b>25,368,885</b>	<b>25,368,885</b>	<b>36,097,229</b>
Amortización de la Deuda Pública	14,400,000	-3,557,242	10,842,758	278,844	278,844	10,563,914
Intereses de la Deuda Pública	31,790,000	3,557,242	35,347,242	19,452,242	19,452,242	15,895,000
Comisiones de la Deuda Pública	0	0	0	0	0	0
Gastos de la Deuda Pública	0	0	0	0	0	0
Costo por Coberturas	0	0	0	0	0	0
Apoyos Financieros	0	0	0	0	0	0
Adeudos de Ejercicios Fiscales Anteriores (Adefas)	15,276,114	0	15,276,114	5,637,799	5,637,799	9,638,315
<b>Total del Gasto</b>	<b>622,616,313</b>	<b>7,000,000</b>	<b>629,616,313</b>	<b>263,929,880</b>	<b>258,774,288</b>	<b>365,686,433</b>

Bajo protesta de decir verdad declaramos que los Estados Financieros y sus Notas son razonablemente correctos y responsabilidad del emisor

  
LIC. PEDRO OSCAR JOAQUÍN DELBOUIS  
PRESIDENTE MUNICIPAL

  
MTRO. HILARIO TIMOTEO GUTIERREZ VALASIS  
TESORERO MUNICIPAL

  
LIC. MARILYN RODRIGUEZ MARRUFO  
SINDICO MUNICIPAL

  
C. MARCO JULIO VALLABARES BARRERA  
DIRECTOR DE CONTROL PRESUPUESTAL




Concepto	Egresos					Subejercicio
	Aprobado	Ampliaciones/ (Reducciones)	Modificado	Devengado	Pagado	
	1	2	3 = (1 + 2)	4	5	
<b>Servicios Personales</b>	<b>280,664,482</b>	<b>-0</b>	<b>280,664,482</b>	<b>139,229,163</b>	<b>139,229,163</b>	<b>141,435,319</b>
Remuneraciones al Personal de Carácter Permanente	280,664,482	-96,397,779	184,266,703	42,865,024	42,865,024	141,401,679
Remuneraciones al Personal de Carácter Transitorio	0	13,915,681	13,915,681	13,915,681	13,915,681	0
Remuneraciones Adicionales y Especiales	0	30,569,085	30,569,085	30,569,085	30,569,085	0
Seguridad Social	0	8,566,493	8,566,493	8,566,493	8,566,493	0
Otras Prestaciones Sociales y Económicas	0	43,346,520	43,346,520	43,312,880	43,312,880	33,640
Previsiones	0	0	0	0	0	0
Pago de Estímulos a Servidores Públicos	0	0	0	0	0	0
<b>Materiales y Suministros</b>	<b>55,432,775</b>	<b>-13,715,776</b>	<b>41,716,999</b>	<b>16,960,364</b>	<b>14,296,835</b>	<b>24,756,634</b>
Materiales de Administración, Emisión de Documentos y Artículos Oficiales	7,084,482	-3,161,057	3,923,425	2,623,396	2,266,092	1,300,028
Alimentos y Utensilios	1,657,350	68,691	1,726,041	1,602,573	1,417,051	123,467
Materias Primas y Materiales de Producción y Comercialización	63,000	-62,822	178	178	178	0
Materiales y Artículos de Construcción y de Reparación	27,285,031	-3,976,594	23,308,437	2,490,023	2,459,271	20,818,414
Productos Químicos, Farmacéuticos y de Laboratorio	1,066,011	-872,206	193,805	186,857	184,847	6,948
Combustibles, Lubricantes y Aditivos	11,594,369	-1,312,394	10,281,975	8,068,116	6,014,473	2,213,859
Vestuario, Blancos, Prendas de Protección y Artículos Deportivos	2,590,652	-1,290,193	1,300,459	1,188,379	1,173,817	112,080
Materiales y Suministros Para Seguridad	150,000	239,000	389,000	239,000	239,000	150,000
Herramientas, Refacciones y Accesorios Menores	3,941,880	-3,348,201	593,679	561,842	542,106	31,837
<b>Servicios Generales</b>	<b>154,161,554</b>	<b>14,486,398</b>	<b>168,647,952</b>	<b>98,761,301</b>	<b>96,387,092</b>	<b>69,886,652</b>
Servicios Básicos	44,408,974	-2,041,073	42,367,901	20,214,803	20,035,839	22,153,098
Servicios de Arrendamiento	9,212,900	2,155,396	11,368,296	9,741,740	11,620,319	1,626,556
Servicios Profesionales, Científicos, Técnicos y Otros Servicios	14,739,371	-3,770,700	10,968,671	6,400,678	4,404,973	4,567,993
Servicios Financieros, Bancarios y Comerciales	3,538,000	-607,824	2,930,176	1,583,954	1,559,942	1,346,222
Servicios de Instalación, Reparación, Mantenimiento y Conservación	41,794,055	10,233,088	52,027,143	22,989,325	22,951,910	29,037,818
Servicios de Comunicación Social y Publicidad	12,427,513	-163,784	12,263,729	7,040,450	5,929,916	5,223,279
Servicios de Traslado y Viáticos	5,418,200	-3,934,851	1,483,349	1,310,613	1,218,906	172,736
Servicios Oficiales	12,491,500	9,742,062	22,233,562	20,646,062	19,886,262	1,587,500
Otros Servicios Generales	10,131,041	2,874,085	13,005,126	8,833,675	8,779,026	4,171,451
<b>Transferencias, Asignaciones, Subsidios y Otras Ayudas</b>	<b>19,255,490</b>	<b>6,433,539</b>	<b>25,689,029</b>	<b>20,807,823</b>	<b>20,807,823</b>	<b>4,881,206</b>
Transferencias Internas y Asignaciones al Sector Público	9,000,000	-4,040,000	4,960,000	2,750,000	2,750,000	2,210,000
Transferencias al Resto del Sector Público	0	0	0	0	0	0
Subsidios y Subvenciones	0	21,296	21,296	21,296	21,296	0
Ayudas Sociales	10,255,490	10,310,839	20,566,329	17,895,122	17,895,122	2,671,206
Pensiones y Jubilaciones	0	141,405	141,405	141,405	141,405	0
Transferencias a Fideicomisos, Mandatos y Otros Análogos	0	0	0	0	0	0
Transferencias a la Seguridad Social	0	0	0	0	0	0
Donativos	0	0	0	0	0	0
Transferencias al Exterior	0	0	0	0	0	0
<b>Bienes Muebles, Inmuebles e Intangibles</b>	<b>11,616,172</b>	<b>-290,136</b>	<b>11,326,036</b>	<b>2,832,611</b>	<b>2,820,500</b>	<b>8,493,425</b>
Mobiliario y Equipo de Administración	4,536,121	-1,100,168	3,435,953	909,559	909,559	2,526,395
Mobiliario y Equipo Educativo y Recreativo	16,000	0	16,000	0	0	16,000
Equipo e Instrumental Médico y de Laboratorio	0	24,708	24,708	24,708	24,708	0
Vehículos y Equipo de Transporte	24,000	475,914	499,914	498,404	498,404	1,510
Equipo de Defensa y Seguridad	0	0	0	0	0	0
Maquinaria, Otros Equipos y Herramientas	3,040,051	279,693	3,319,744	279,693	267,582	3,040,051
Activos Biológicos	0	0	0	0	0	0
Bienes Inmuebles	0	0	0	0	0	0
Activos Intangibles	4,000,000	29,717	4,029,717	1,120,247	1,120,247	2,909,470




Concepto	Egresos					Subejercicio
	Aprobado	Ampliaciones/ (Reducciones)	Modificado	Devengado	Pagado	
	1	2	3 = (1 + 2)	4	5	
<b>Inversión Pública</b>	40,019,726	2,714,292	42,734,018	0	0	42,734,018
Obra Pública en Bienes de Dominio Público	40,019,726	2,714,292	42,734,018	0	0	42,734,018
Obra Pública en Bienes Propios	0	0	0	0	0	0
Proyectos Productivos y Acciones de Fomento	0	0	0	0	0	0
<b>Inversiones Financieras y Otras Provisiones</b>	0	0	0	0	0	0
Inversiones Para el Fomento de Actividades Productivas	0	0	0	0	0	0
Acciones y Participaciones de Capital	0	0	0	0	0	0
Compra de Títulos y Valores	0	0	0	0	0	0
Concesión de Préstamos	0	0	0	0	0	0
Inversiones en Fideicomisos, Mandatos y Otros Análogos	0	0	0	0	0	0
Otras Inversiones Financieras	0	0	0	0	0	0
Provisiones para Contingencias y Otras Erogaciones Especiales	0	0	0	0	0	0
<b>Participaciones y Aportaciones</b>	0	0	0	0	0	0
Participaciones	0	0	0	0	0	0
Aportaciones	0	0	0	0	0	0
Convenios	0	0	0	0	0	0
<b>Deuda Pública</b>	61,466,114	0	61,466,114	29,043,677	29,043,677	32,422,437
Amortización de la Deuda Pública	14,400,000	-7,174,268	7,225,732	336,611	336,611	6,889,122
Intereses de la Deuda Pública	31,790,000	7,174,268	38,964,268	23,069,268	23,069,268	15,895,000
Comisiones de la Deuda Pública	0	0	0	0	0	0
Gastos de la Deuda Pública	0	0	0	0	0	0
Costo por Coberturas	0	0	0	0	0	0
Apoyos Financieros	0	0	0	0	0	0
Adeudos de Ejercicios Fiscales Anteriores (Adefas)	15,276,114	0	15,276,114	5,637,799	5,637,799	9,638,315
<b>Total del Gasto</b>	<b>622,616,313</b>	<b>9,628,317</b>	<b>632,244,630</b>	<b>307,634,939</b>	<b>302,585,090</b>	<b>324,609,691</b>

Bajo protesta de decir verdad declaramos que los Estados Financieros y sus Notas son razonablemente correctos y responsabilidad del emisor

  
LIC. PEDRO OSCAR JOAQUÍN DELBOUIS  
PRESIDENTE MUNICIPAL

  
MTRC. HILARIO TIMOTEO GUTIERREZ VALASIS  
TESORERO MUNICIPAL

  
LIC. MARILYN ROBRIGUEZ MARRUFO  
SINDICO MUNICIPAL

  
C. MARCO JULIO VALLADARES BARRERA  
DIRECTOR DE CONTROL PRESUPUESTAL