



**Ayuntamiento
de Cozumel**

2018 - 2021

MUNICIPIO DE COZUMEL


Estado Analítico del Ejercicio del Presupuesto de Egresos

Clasificación Económica (por Tipo de Gasto)

Del 1 de Enero al 30 de Abril de 2019


Concepto	Egresos					Subejercicio
	Aprobado	Ampliaciones/ (Reducciones)	Modificado	Devengado	Pagado	
	1	2	3 = (1 + 2)	4	5	
Gasto Corriente	541,304,301	9,450,520	550,754,821	208,137,863	204,873,141	342,616,958
Gasto de Capital	51,635,898	0	51,635,898	2,375,659	1,705,813	49,260,239
Amortización de la Deuda y Disminución de Pasivos	29,676,114	-2,544,405	27,131,709	5,806,311	5,806,311	21,325,398
Pensiones y Jubilaciones	0	93,885	93,885	93,885	93,885	0
Participaciones	0	0	0	0	0	0
Total del Gasto	622,616,313	7,000,000	629,616,313	216,413,718	212,479,150	413,202,595

Bajo protesta de decir verdad declaramos que los Estados Financieros y sus Notas son razonablemente correctos y responsabilidad del emisor


 LIC. PEDRO OSCAR JOAQUÍN DELBOUIS
 PRESIDENTE MUNICIPAL


 LIC. MARILYN RODRIGUEZ MARRUFO
 SINDICO MUNICIPAL


 MTRO. HILARIO TIMOTEO GUTIERREZ VALASIS
 TESORERO MUNICIPAL


 C. MARCO JULIO VALLADARES BARRERA
 DIRECTOR DE CONTROL PRESUPUESTAL




**Ayuntamiento
de Cozumel**

2018 - 2021

MUNICIPIO DE COZUMEL
Estado Analítico del Ejercicio del Presupuesto de Egresos
Clasificación Económica (por Tipo de Gasto)
Del 1 de Enero al 31 de Mayo de 2019


Concepto	Egresos					Subejercicio 6 = (3 - 4)
	Aprobado	Ampliaciones/ (Reducciones)	Modificado	Devengado	Pagado	
	1	2	3 = (1 + 2)	4	5	
Gasto Corriente	541,304,301	10,499,971	551,804,272	255,075,092	250,432,308	296,729,180
Gasto de Capital	51,635,898	-60,373	51,575,525	2,820,500	2,307,691	48,755,025
Amortización de la Deuda y Disminución de Pasivos	29,676,114	-3,557,242	26,118,872	5,916,643	5,916,643	20,202,229
Pensiones y Jubilaciones	0	117,645	117,645	117,645	117,645	0
Participaciones	0	0	0	0	0	0
Total del Gasto	622,616,313	7,000,000	629,616,313	263,929,880	258,774,288	365,686,433

Bajo protesta de decir verdad declaramos que los Estados Financieros y sus Notas son razonablemente correctos y responsabilidad del emisor


LIC. PEDRO OSCAR JOAQUÍN DELBOUIS
PRESIDENTE MUNICIPAL


MTRO. HILARIO TIMÓTEO GUTIÉRREZ VALASIS
TESORERO MUNICIPAL


LIC. MARILYN RODRIGUEZ MARRUFO
SINDICO MUNICIPAL


C. MARCO JULIO VALLADARES BARRERA
DIRECTOR DE CONTROL PRESUPUESTAL




**Ayuntamiento
de Cozumel**

2018 - 2021

MUNICIPIO DE COZUMEL
Estado Análítico del Ejercicio del Presupuesto de Egresos
Clasificación Económica (por Tipo de Gasto)
Del 1 de Enero al 30 de Junio de 2019

Concepto	Egresos					Subejercicio
	Aprobado	Ampliaciones/ (Reducciones)	Modificado	Devengado	Pagado	
	1	2	3 = (1 + 2)	4	5	
Gasto Corriente	541,304,301	14,237,024	555,541,325	298,686,513	293,648,776	256,854,812
Gasto de Capital	51,635,898	2,424,156	54,060,054	2,832,611	2,820,500	51,227,443
Amortización de la Deuda y Disminución de Pasivos	29,676,114	-7,174,268	22,501,846	5,974,410	5,974,410	16,527,437
Pensiones y Jubilaciones	0	141,405	141,405	141,405	141,405	0
Participaciones	0	0	0	0	0	0
Total del Gasto	622,616,313	9,628,317	632,244,630	307,634,939	302,585,090	324,609,691

Bajo protesta de decir verdad declaramos que los Estados Financieros y sus Notas son razonablemente correctos y responsabilidad del emisor


LIC. PEDRO OSCAR JOAQUÍN DELBOUIS
PRESIDENTE MUNICIPAL


MTRO. HILARIO TIMOTEO GUTIERREZ VALASIS
TESORERO MUNICIPAL


LIC. MARILYN RODRIGUEZ MARRUFO
SINDICO MUNICIPAL


C. MARCO JULIO VALLADARES BARRERA
DIRECTOR DE CONTROL PRESUPUESTAL