



**Ayuntamiento
de Cozumel**


2018 - 2021


MUNICIPIO DE COZUMEL
Estado Analítico del Ejercicio del Presupuesto de Egresos
Clasificación Administrativa
Del 1 de Enero al 30 de Abril de 2019

Concepto	Egresos					
	Aprobado	Ampliaciones/ (Reducciones)	Modificado	Devengado	Pagado	Subejercicio
	1	2	3=(1+2)	4	5	6=(3-4)
10000 HONORABLE CABILDO						
10100 SINDICATURA	\$1,438,200	\$2,323,906	\$3,762,106	\$3,762,106	\$3,729,837	\$0
10200 CUERPO DE REGIDORES	\$358,200	\$237,047	\$595,247	\$595,247	\$575,328	\$0
20000 ORGANISMO DE PRESIDENCIA	\$1,080,000	\$2,086,859	\$3,166,859	\$3,166,859	\$3,154,509	\$0
20100 PRESIDENCIA MUNICIPAL	\$16,244,622	\$6,538,078	\$22,782,700	\$11,383,660	\$9,872,972	\$11,399,040
20200 SECRETARIA PARTICULAR	\$2,290,000	\$299,834	\$2,589,834	\$2,589,834	\$2,498,820	\$0
20300 SECRETARIA TECNICA	\$150,000	-\$150,000	\$0	\$0	\$0	\$0
20400 COMUNICACION SOCIAL	\$1,510,422	\$1,004,160	\$2,514,582	\$2,514,582	\$2,485,631	\$0
20500 UNIDAD DE TRANSPARENCIA Y ACCESO A LA INFORMACION PUBLICA Y PROTECCION	\$12,138,200	\$5,117,862	\$17,256,062	\$5,857,022	\$4,538,386	\$11,399,040
30000 SECRETARIA GENERAL DEL H. AYUNTAMIENTO	\$156,000	\$266,222	\$422,222	\$422,222	\$350,135	\$0
30100 OFICINA DEL SECRETARIO GENERAL DEL AYUNTAMIENTO	\$3,759,403	\$7,788,328	\$11,547,731	\$11,547,731	\$11,324,079	\$0
30200 DIRECCIÓN DE PROTECCIÓN CIVIL Y BOMBEROS	\$640,000	\$4,139,433	\$4,779,433	\$4,779,433	\$4,734,450	\$0
30300 DIRECCIÓN DE TRANSPORTE MUNICIPAL	\$1,326,653	\$2,498,260	\$3,824,913	\$3,824,913	\$3,794,383	\$0
30400 DIRECCION JURIDICA	\$150,700	\$469,904	\$620,604	\$620,604	\$620,604	\$0
30500 OFICIAL DEL REGISTRO CIVIL	\$976,050	\$257,681	\$1,233,731	\$1,233,731	\$1,233,731	\$0
40000 TESORERÍA MUNICIPAL	\$666,000	\$423,050	\$1,089,050	\$1,089,050	\$940,911	\$0
40100 OFICINA DEL TESORERO MUNICIPAL	\$109,771,220	\$10,769,783	\$120,541,003	\$40,096,097	\$39,836,028	\$80,444,906
40200 DIRECCIÓN DE INGRESOS	\$36,962,400	\$11,642,660	\$48,605,060	\$13,043,714	\$13,150,230	\$35,454,830
40300 DIRECCIÓN DE EGRESOS	\$177,000	\$2,861,540	\$3,038,540	\$3,038,540	\$2,892,074	\$0
40400 DIRECCIÓN DE CONTABILIDAD	\$15,426,114	-\$6,195,146	\$9,230,968	\$711,657	\$710,530	\$8,519,311
40500 DIRECCIÓN DE CATASTRO	\$96,730	\$766,019	\$862,749	\$862,749	\$858,041	\$0
40600 DIRECCIÓN DE ZONA FEDERAL MARITIMO TERRESTRE	\$119,100	\$873,449	\$792,549	\$792,549	\$792,549	\$0
40700 DIRECCIÓN DE CONTROL PRESUPUESTAL	\$4,049,540	\$531,898	\$4,581,438	\$2,362,150	\$2,361,464	\$2,219,278
40800 DIRECCIÓN DE SISTEMAS	\$47,415,000	\$349,530	\$47,764,530	\$16,761,227	\$16,761,227	\$31,003,302
50000 OFICIALÍA MAYOR	\$5,525,336	\$139,834	\$5,665,170	\$2,416,985	\$2,416,428	\$3,248,185
50100 DESPACHO DE OFICIALIA MAYOR	\$381,116,364	-\$55,044,879	\$326,071,485	\$83,910,229	\$82,870,431	\$242,161,257
50200 DIRECCIÓN DE RECURSOS HUMANOS	\$81,150,600	\$28,484,560	\$109,635,160	\$66,000,529	\$65,373,956	\$43,634,631
50300 DIRECCION DE RECURSOS MATERIALES Y SUMINISTROS	\$294,841,723	-\$85,520,695	\$209,321,028	\$12,589,913	\$12,589,913	\$196,731,115
50400 DIRECCIÓN DE PATRIMONIO MUNICIPAL	\$150,000	\$2,323,211	\$2,473,211	\$2,239,477	\$1,848,875	\$233,734
50500 DIRECCION DE EVENTOS GENERALES	\$1,758,800	-\$17,473	\$1,741,327	\$929,551	\$928,411	\$811,776
60000 CONTRALORÍA MUNICIPAL	\$3,215,241	-\$314,481	\$2,900,760	\$2,150,760	\$2,129,276	\$750,000
60100 OFICINA DEL CONTRALOR MUNICIPAL	\$937,200	\$810,626	\$1,747,826	\$1,622,826	\$1,622,826	\$125,000
70000 DIR. DE SEGURIDAD PÚBLICA Y TRANSITO MUNICIPAL	\$937,200	\$810,626	\$1,747,826	\$1,622,826	\$1,622,826	\$125,000
70100 DIRECCION DE SEGURIDAD PUBLICA Y TRANSITO MUNICIPAL	\$5,482,245	\$10,334,672	\$15,816,917	\$14,822,937	\$14,822,935	\$907,380
70200 SUBDIRECCION DE TRANSITO	\$3,374,345	\$12,436,122	\$15,810,467	\$14,903,087	\$14,816,486	\$907,380
70300 INSTITUTO DE PROFESIONALIZACION DE LA SEGURIDAD PUBLICA	\$2,085,000	-\$2,078,550	\$6,450	\$6,450	\$6,450	\$0
80000 DIRECCION DE OBRAS PÚBLICAS	\$22,900	-\$22,900	\$0	\$0	\$0	\$0
80100 OFICINA DEL DIRECTOR DE OBRAS PÚBLICAS	\$71,949,449	\$1,095,424	\$73,044,873	\$1,641,424	\$1,639,846	\$71,403,449
90000 DIRECCION DE DESARROLLO URBANO Y ECOLOGÍA	\$71,949,449	\$1,095,424	\$73,044,873	\$1,641,424	\$1,639,846	\$71,403,449
90100 OFICINA DEL DIR. DE DES. URBANO Y ECOLOGIA	\$1,825,300	\$2,386,053	\$4,211,353	\$4,211,353	\$4,157,052	\$0
90200 SUBDIRECCION DE DESARROLLO URBANO	\$150,000	\$93,289	\$243,289	\$243,289	\$243,289	\$0
90300 SUBDIRECCION DE ECOLOGIA	\$215,000	\$1,090,671	\$1,305,671	\$1,305,671	\$1,252,087	\$0
90400 SUBDIRECCIÓN DE CAMAR	\$1,129,400	\$422,112	\$1,551,512	\$1,551,512	\$1,550,816	\$0
100000 DIRECCION DE DESARROLLO SOCIAL	\$330,900	\$779,981	\$1,110,881	\$1,110,881	\$1,110,881	\$0
100100 OFICINA DEL DIRECTOR DE DESARROLLO SOCIAL	\$6,652,300	\$4,034,124	\$10,686,424	\$8,866,617	\$8,821,644	\$1,819,807
100200 SUBDIRECCION DE DESARROLLO SOCIAL	\$4,137,400	-\$2,054,009	\$2,083,391	\$938,584	\$937,714	\$1,144,807
100300 SUBDIRECCIÓN DE SALUD	\$150,000	\$2,909,977	\$3,059,977	\$3,059,977	\$3,059,977	\$0
100400 SUBDIRECCION DE EDUCACIÓN	\$422,600	\$469,202	\$891,802	\$891,802	\$885,104	\$0
100500 SUBDIRECCION DE CULTURA	\$1,461,700	\$1,794,485	\$3,256,185	\$2,581,185	\$2,580,199	\$675,000
110000 DIRECCIÓN DE TURISMO Y DESARROLLO ECONOMICO	\$480,600	\$914,489	\$1,395,089	\$1,395,089	\$1,358,651	\$0
110100 OFICINA DEL DIR. DE TURISMO Y DES. ECONOMICO	\$2,301,800	\$3,757,997	\$6,059,797	\$5,999,191	\$5,751,572	\$60,606
110200 SUBDIRECCION DE TURISMO	\$150,000	\$85,196	\$235,196	\$235,196	\$235,196	\$0
110300 SUBDIRECCION DE DESARROLLO ECONOMICO	\$1,156,200	\$265,803	\$1,422,003	\$1,422,003	\$1,215,318	\$0
	\$995,600	\$3,406,998	\$4,402,598	\$4,341,992	\$4,301,057	\$60,606

120000 DIRECCIÓN DE SERVICIOS PUBLICOS Y URBANOS	\$7,668,956	\$6,048,606	\$13,717,562	\$12,276,667	\$11,919,218	\$1,440,894
120100 OFICINA DEL DIR. DE SERV. PUBLICOS Y URBANOS	\$167,900	\$314,034	\$481,934	\$481,934	\$242,739	\$0
120200 SUBDIRECCION DE SERVICIOS PUBLICOS	\$4,338,756	\$7,222,461	\$11,561,217	\$10,120,323	\$10,053,431	\$1,440,894
120300 SUBDIRECCION DE SERVICIOS URBANOS	\$3,162,300	-\$1,487,889	\$1,674,411	\$1,674,411	\$1,623,049	\$0
130000 DIRECCIÓN DE DEPORTE Y ATENCION LA JUVENTUD	\$4,469,254	\$1,971,255	\$6,440,509	\$5,960,253	\$5,884,680	\$480,256
130100 OFNA. DEL DIR. DEPORTES Y ATENCION A LA JUVENTUD	\$150,000	\$441	\$150,441	\$150,441	\$150,441	\$0
130200 SUBDIRECCION DE DEPORTES	\$3,997,754	\$1,569,198	\$5,566,952	\$5,086,696	\$5,022,798	\$480,256
130300 SUBDIRECCION DE ATENCION A LA JUVENTUD	\$321,500	\$401,616	\$723,116	\$723,116	\$711,441	\$0
140000 ORGANISMOS DESCENTRALIZADOS	\$9,000,000	\$4,186,028	\$13,186,028	\$10,226,028	\$10,226,028	\$2,960,000
140100 SISTEMA MUNICIPAL DIF	\$9,000,000	\$4,186,028	\$13,186,028	\$10,226,028	\$10,226,028	\$2,960,000
Total del Gasto	\$622,616,313	\$7,000,000	\$629,616,313	\$216,413,718	\$212,479,150	\$413,202,595

Bajo protesta de decir verdad declaramos que los Estados Financieros y sus Notas son razonablemente correctos y responsabilidad del emisor


 LIC. PEDRO OSCAR JOAQUÍN DELBOUIS
 PRESIDENTE MUNICIPAL


 MTRO. HILARIO TIMOTEO GUTIERREZ VALASIS
 TESORERO MUNICIPAL


 LIC. MARILYN RODRIGUEZ MARRUFO
 SINDICO MUNICIPAL


 G. MARCO JULIO VALLADARES BARRERA
 DIRECTOR DE CONTROL PRESUPUESTAL





Concepto	Egresos					
	Aprobado	Ampliaciones/ (Reducciones)	Modificado	Devengado	Pagado	Subejercicio
	1	2	3 = (1+2)	4	5	6 = (3+4)
10000 HONORABLE CABILDO	\$1,438,200	\$3,419,622	\$4,857,822	\$4,857,822	\$4,854,652	\$0
10100 SINDICATURA	\$358,200	\$444,330	\$802,530	\$802,530	\$799,360	\$0
10200 CUERPO DE REGIDORES	\$1,080,000	\$2,975,292	\$4,055,292	\$4,055,292	\$4,055,292	\$0
20000 ORGANISMO DE PRESIDENCIA	\$16,244,622	\$5,452,843	\$21,697,465	\$14,386,346	\$13,262,826	\$7,311,119
20100 PRESIDENCIA MUNICIPAL	\$2,290,000	\$963,313	\$3,253,313	\$3,253,313	\$3,164,250	\$0
20200 SECRETARIA PARTICULAR	\$1,510,422	-\$150,000	\$0	\$0	\$0	\$0
20300 SECRETARIA TECNICA	\$12,138,200	\$1,685,151	\$3,195,573	\$3,195,573	\$2,988,831	\$0
20400 COMUNICACION SOCIAL	\$156,000	\$2,599,699	\$14,738,099	\$7,426,980	\$6,634,909	\$7,311,119
20500 UNIDAD DE TRANSPARENCIA Y ACCESO A LA INFORMACION PUBLICA Y PROTECCION	\$354,480	\$354,480	\$510,480	\$510,480	\$474,837	\$0
30000 SECRETARIA GENERAL DEL H. AYUNTAMIENTO	\$3,759,403	\$10,748,969	\$14,508,372	\$14,508,372	\$14,430,635	\$0
30100 OFICINA DEL SECRETARIO GENERAL DEL AYUNTAMIENTO	\$640,000	\$5,413,105	\$6,053,105	\$6,036,404	\$6,036,404	\$0
30200 DIRECCIÓN DE PROTECCIÓN CIVIL Y BOMBEROS	\$1,326,653	\$3,484,026	\$4,810,679	\$4,810,679	\$4,767,557	\$0
30300 DIRECCIÓN DE TRANSPORTE MUNICIPAL	\$150,700	\$621,003	\$771,703	\$771,703	\$771,703	\$0
30400 DIRECCIÓN JURIDICA	\$976,050	\$589,883	\$1,565,933	\$1,565,933	\$1,565,179	\$0
30500 OFICIAL DEL REGISTRO CIVIL	\$666,000	\$640,952	\$1,306,952	\$1,306,952	\$1,289,792	\$0
40000 TESORERÍA MUNICIPAL	\$109,771,220	\$14,793,407	\$124,564,627	\$54,345,492	\$54,084,042	\$70,219,135
40100 OFICINA DEL TESORERO MUNICIPAL	\$36,962,400	\$13,333,413	\$50,295,813	\$21,201,764	\$21,191,509	\$29,094,049
40200 DIRECCIÓN DE INGRESOS	\$177,000	\$3,590,165	\$3,767,165	\$3,767,165	\$3,759,667	\$0
40300 DIRECCIÓN DE EGRESOS	\$15,426,114	-\$6,013,173	\$9,412,941	\$946,630	\$946,160	\$8,466,311
40400 DIRECCIÓN DE CONTABILIDAD	\$96,730	\$1,232,227	\$1,328,957	\$1,328,957	\$1,085,729	\$0
40500 DIRECCIÓN DE CATASTRO	\$119,100	\$868,805	\$987,905	\$987,905	\$987,905	\$0
40600 DIRECCIÓN DE ZONA FEDERAL MARITIMO TERRESTRE	\$4,049,540	\$1,016,605	\$5,066,145	\$2,894,068	\$2,894,068	\$2,172,077
40700 DIRECCION DE CONTROL PRESUPUESTAL	\$47,415,000	\$409,965	\$47,824,965	\$20,586,452	\$20,586,452	\$27,238,514
40800 DIRECCION DE SISTEMAS	\$5,525,336	\$355,401	\$5,880,737	\$2,632,552	\$3,248,185	\$0
50000 OFICIALÍA MAYOR	\$381,116,364	-\$77,832,408	\$303,283,956	\$93,641,997	\$90,534,925	\$209,641,959
50100 DESPACHO DE OFICIALIA MAYOR	\$81,150,600	\$27,478,612	\$108,629,412	\$72,769,514	\$70,708,353	\$35,859,898
50200 DIRECCIÓN DE RECURSOS HUMANOS	\$294,841,723	-\$108,474,362	\$186,367,361	\$14,196,422	\$13,560,844	\$172,170,939
50300 DIRECCIÓN DE RECURSOS MATERIALES Y SUMINISTROS	\$150,000	\$2,797,970	\$2,947,970	\$2,721,881	\$2,520,357	\$226,089
50400 DIRECCIÓN DE PATRIMONIO MUNICIPAL	\$1,758,800	\$8,814	\$1,767,614	\$1,132,581	\$1,132,581	\$635,033
50500 DIRECCION DE EVENTOS GENERALES	\$3,215,241	\$356,358	\$3,571,599	\$2,821,599	\$2,612,790	\$750,000
60000 CONTRALORÍA MUNICIPAL	\$937,200	\$1,268,470	\$2,205,670	\$2,080,670	\$2,080,670	\$125,000
60100 OFICINA DEL CONTRALOR MUNICIPAL	\$937,200	\$1,268,470	\$2,205,670	\$2,080,670	\$2,080,670	\$125,000
70000 DIR. DE SEGURIDAD PÚBLICA Y TRANSITO MUNICIPAL	\$5,482,245	\$13,920,642	\$19,402,887	\$18,681,386	\$18,416,599	\$721,502
70100 DIRECCION DE SEGURIDAD PUBLICA Y TRANSITO MUNICIPAL	\$3,374,345	\$16,022,093	\$19,396,438	\$18,674,936	\$18,410,149	\$721,502
70200 SUBDIRECCION DE TRANSITO	\$2,085,000	-\$2,076,550	\$6,450	\$6,450	\$6,450	\$0
70300 INSTITUTO DE PROFESIONALIZACION DE LA SEGURIDAD PUBLICA	\$22,900	-\$22,900	\$0	\$0	\$0	\$0
80000 DIRECCION DE OBRAS PÚBLICAS	\$71,949,449	\$1,527,187	\$73,476,636	\$2,073,187	\$2,073,187	\$71,403,449
80100 OFICINA DEL DIRECTOR DE OBRAS PÚBLICAS	\$71,949,449	\$1,527,187	\$73,476,636	\$2,073,187	\$2,073,187	\$71,403,449
90000 DIRECCION DE DESARROLLO URBANO Y ECOLOGÍA	\$1,825,300	\$3,371,408	\$5,196,708	\$5,196,708	\$5,196,708	\$0
90100 OFICINA DEL DIR. DE DES. URBANO Y ECOLOGIA	\$150,000	\$146,562	\$296,562	\$296,562	\$296,562	\$0
90200 SUBDIRECCION DE DESARROLLO URBANO	\$215,000	\$1,368,565	\$1,583,565	\$1,583,565	\$1,583,565	\$0
90300 SUBDIRECCION DE ECOLOGIA	\$1,129,400	\$775,429	\$1,904,829	\$1,904,829	\$1,904,829	\$0
90400 SUBDIRECCION DE CAMAR	\$330,900	\$1,080,652	\$1,411,752	\$1,411,752	\$1,411,752	\$0
100000 DIRECCION DE DESARROLLO SOCIAL	\$6,652,300	\$6,997,094	\$13,649,394	\$12,131,381	\$12,091,047	\$1,516,013
100100 OFICINA DEL DIRECTOR DE DESARROLLO SOCIAL	\$4,137,400	-\$2,165,772	\$1,971,628	\$1,159,643	\$1,159,643	\$811,985
100200 SUBDIRECCION DE DESARROLLO SOCIAL	\$150,000	\$3,454,622	\$3,604,622	\$3,604,622	\$3,604,622	\$0
100300 SUBDIRECCION DE SALUD	\$422,600	\$725,884	\$1,148,484	\$1,148,484	\$1,128,768	\$0
100400 SUBDIRECCION DE EDUCACION	\$1,461,700	\$2,896,308	\$4,358,008	\$3,683,008	\$3,686,020	\$675,000
100500 SUBDIRECCION DE CULTURA	\$480,600	\$2,086,052	\$2,566,652	\$2,535,625	\$2,531,994	\$31,027
110000 DIRECCIÓN DE TURISMO Y DESARROLLO ECONOMICO	\$2,301,800	\$5,490,276	\$7,792,076	\$7,379,129	\$7,214,452	\$412,947
110100 OFICINA DEL DIR. DE TURISMO Y DES. ECONOMICO	\$150,000	\$141,071	\$291,071	\$291,071	\$291,071	\$0
110200 SUBDIRECCION DE TURISMO	\$1,156,200	\$936,833	\$2,093,033	\$1,734,722	\$1,594,088	\$358,311
110300 SUBDIRECCION DE DESARROLLO ECONOMICO	\$995,600	\$4,412,372	\$5,407,972	\$5,353,336	\$5,329,283	\$54,636
120000 DIRECCIÓN DE SERVICIOS PUBLICOS Y URBANOS	\$7,668,956	\$8,875,514	\$16,544,470	\$14,775,136	\$14,711,481	\$1,789,334
120100 OFICINA DEL DIR. DE SERV. PUBLICOS Y URBANOS	\$167,900	\$367,740	\$535,640	\$535,640	\$512,055	\$0
120200 SUBDIRECCION DE SERVICIOS PUBLICOS	\$4,338,756	\$9,469,061	\$13,807,817	\$12,366,923	\$12,335,502	\$1,440,894
120300 SUBDIRECCION DE SERVICIOS URBANOS	\$3,162,300	-\$861,287	\$2,201,013	\$1,872,573	\$1,863,923	\$328,440
130000 DIRECCIÓN DE DEPORTE Y ATENCION LA JUVENTUD	\$4,469,254	\$2,682,293	\$7,151,547	\$7,147,571	\$7,098,380	\$3,976
130100 OFNA. DEL DIR. DEPORTES Y ATENCION A LA JUVENTUD	\$150,000	\$53,942	\$203,942	\$203,942	\$203,942	\$0
130200 SUBDIRECCION DE DEPORTES	\$3,997,754	\$2,062,766	\$6,060,520	\$6,056,544	\$6,007,353	\$3,976
130300 SUBDIRECCION DE ATENCION A LA JUVENTUD	\$321,500	\$565,586	\$887,086	\$887,086	\$887,086	\$0




Concepto	Egresos					Subejercicio
	Aprobado	Ampliaciones (Reducciones)	Modificados	Devengado	Pagado	
	1	2	3=(1+2)	4	5	6=(5+7)
140000 ORGANISMOS DESCENTRALIZADOS	\$9,000,000	\$6,284,684	\$15,284,684	\$12,724,684	\$12,724,684	\$2,560,000
140100 SISTEMA MUNICIPAL DIF	\$9,000,000	\$6,284,684	\$15,284,684	\$12,724,684	\$12,724,684	\$2,560,000
Total del Gasto	\$622,616,313	\$7,000,000	\$629,616,313	\$263,929,880	\$258,774,288	\$365,686,433

Bajo protesta de decir verdad declaramos que los Estados Financieros y sus Notas son razonablemente correctos y responsabilidad del emisor


LIC. PEDRO OSCAR JOAQUÍN DELBOUIS
PRESIDENTE MUNICIPAL


MTRC. HILARIO JIMOTEO GUTIERREZVALÁSIS
TESORERO MUNICIPAL


LIC. MARILYN RODRÍGUEZ MARRUFO
SÍNDICO MUNICIPAL


C. MARCO JULIO VALLADARES BARRERA
DIRECTOR DE CONTROL PRESUPUESTAL



Concepto	Egresos					
	Aprobado	Ampliaciones (Reducciones)	Modificado	Devengado	Pagado	Subejercicio
	1	2	3 = (1+2)	4	5	6 = (3-4)
10000 HONORABLE CABILDO						
10100 SINDICATURA	\$1,438,200	\$4,443,765	\$5,881,965	\$5,881,965	\$5,876,949	\$0
10200 CUERPO DE REGIDORES	\$358,200	\$641,082	\$999,282	\$999,282	\$997,628	\$0
20000 ORGANISMO DE PRESIDENCIA	\$1,080,000	\$3,802,682	\$4,882,682	\$4,882,682	\$4,879,320	\$0
20100 PRESIDENCIA MUNICIPAL	\$16,244,622	\$7,589,057	\$23,833,679	\$18,063,441	\$16,763,683	\$5,770,239
20200 SECRETARIA PARTICULAR	\$2,260,000	\$1,624,027	\$3,914,027	\$3,914,027	\$3,871,062	\$0
20300 SECRETARIA TECNICA	\$150,000	-\$150,000	\$0	\$0	\$0	\$0
20400 COMUNICACION SOCIAL	\$1,510,422	\$2,825,074	\$4,335,496	\$4,335,496	\$4,296,383	\$0
20500 UNIDAD DE TRANSPARENCIA Y ACCESO A LA INFORMACION PUBLICA Y PROTECCION DE DATOS PERSONALES	\$12,138,200	\$2,849,110	\$14,987,310	\$9,217,071	\$7,999,391	\$5,770,239
30000 SECRETARIA GENERAL DEL H. AYUNTAMIENTO	\$156,000	\$440,847	\$596,847	\$596,847	\$596,847	\$0
30100 OFICINA DEL SECRETARIO GENERAL DEL AYUNTAMIENTO	\$3,759,403	\$13,732,808	\$17,492,211	\$17,492,211	\$17,465,181	\$0
30200 DIRECCIÓN DE PROTECCIÓN CIVIL Y BOMBEROS	\$640,000	\$6,730,338	\$7,370,338	\$7,370,338	\$7,359,548	\$0
30300 DIRECCIÓN DE TRANSPORTE MUNICIPAL	\$1,328,653	\$4,425,793	\$5,752,446	\$5,752,446	\$5,752,446	\$0
30400 DIRECCION JURIDICA	\$150,700	\$767,687	\$918,387	\$918,387	\$918,387	\$0
30500 OFICIAL DEL REGISTRO CIVIL	\$976,050	\$966,222	\$1,942,272	\$1,942,272	\$1,942,272	\$0
40000 TESORERÍA MUNICIPAL	\$686,000	\$842,788	\$1,508,788	\$1,508,788	\$1,482,548	\$0
40100 OFICINA DEL TESORERO MUNICIPAL	\$109,771,220	\$16,244,467	\$126,015,687	\$65,153,397	\$64,917,722	\$60,862,290
40200 DIRECCIÓN DE INGRESOS	\$36,982,400	\$12,530,284	\$49,492,684	\$25,259,717	\$25,264,178	\$24,233,967
40300 DIRECCIÓN DE EGRESOS	\$177,000	\$5,185,395	\$5,362,395	\$5,362,395	\$5,359,297	\$0
40400 DIRECCIÓN DE CONTABILIDAD	\$15,426,114	-\$5,848,040	\$9,578,074	\$1,111,763	\$1,111,364	\$8,466,311
40500 DIRECCIÓN DE CATASTRO	\$96,730	\$1,445,884	\$1,542,614	\$1,542,614	\$1,316,414	\$0
40600 DIRECCIÓN DE ZONA FEDERAL MARITIMO TERRESTRE	\$119,100	\$1,062,164	\$1,181,264	\$1,181,264	\$1,181,264	\$0
40700 DIRECCION DE CONTROL PRESUPUESTAL	\$4,048,540	\$1,531,607	\$5,581,147	\$3,451,441	\$3,451,441	\$2,129,706
40800 DIRECCIÓN DE SISTEMAS	\$47,415,000	-\$229,551	\$47,185,449	\$24,401,327	\$24,401,327	\$22,784,122
50000 OFICIALÍA MAYOR	\$5,525,338	\$566,724	\$6,092,060	\$2,843,875	\$2,843,875	\$3,248,185
50100 DESPACHO DE OFICIALIA MAYOR	\$381,116,364	-\$100,522,891	\$280,593,483	\$101,792,010	\$99,861,503	\$178,801,473
50200 DIRECCIÓN DE RECURSOS HUMANOS	\$81,150,600	\$27,091,141	\$108,241,741	\$78,849,916	\$77,702,984	\$29,391,826
50300 DIRECCIÓN DE RECURSOS MATERIALES Y SUMINISTROS	\$294,841,723	-\$131,718,987	\$163,122,736	\$15,152,535	\$14,521,945	\$147,970,201
50400 DIRECCIÓN DE PATRIMONIO MUNICIPAL	\$150,000	\$3,124,449	\$3,274,449	\$3,118,564	\$2,974,148	\$155,885
50500 DIRECCION DE EVENTOS GENERALES	\$1,758,800	\$111,017	\$1,869,817	\$1,336,256	\$1,336,256	\$533,561
60000 CONTRALORÍA MUNICIPAL	\$3,215,241	\$869,488	\$4,084,739	\$3,334,739	\$3,326,168	\$750,000
60100 OFICINA DEL CONTRALOR MUNICIPAL	\$937,200	\$1,723,552	\$2,660,752	\$2,536,752	\$2,536,009	\$125,000
70000 DIR. DE SEGURIDAD PÚBLICA Y TRANSITO MUNICIPAL	\$937,200	\$1,723,552	\$2,660,752	\$2,536,752	\$2,536,009	\$125,000
70100 DIRECCIÓN DE SEGURIDAD PUBLICA Y TRANSITO MUNICIPAL	\$5,482,245	\$17,421,236	\$22,903,481	\$22,464,248	\$22,338,803	\$439,233
70200 SUBDIRECCION DE TRANSITO	\$3,374,345	\$19,522,686	\$22,897,031	\$22,457,798	\$22,332,353	\$439,233
70300 INSTITUTO DE PROFESIONALIZACION DE LA SEGURIDAD PUBLICA	\$2,085,000	-\$2,076,550	\$8,450	\$6,450	\$6,450	\$0
80000 DIRECCION DE OBRAS PÚBLICAS	\$22,900	-\$22,900	\$0	\$0	\$0	\$0
80100 OFICINA DEL DIRECTOR DE OBRAS PÚBLICAS	\$71,949,449	\$4,557,166	\$76,506,615	\$2,474,849	\$2,474,849	\$74,031,766
90000 DIRECCION DE DESARROLLO URBANO Y ECOLOGÍA	\$71,949,449	\$4,557,166	\$76,506,615	\$2,474,849	\$2,474,849	\$74,031,766
90100 OFICINA DEL DIR. DE DES. URBANO Y ECOLOGIA	\$1,825,300	\$4,366,692	\$6,191,992	\$6,191,992	\$6,171,487	\$0
90200 SUBDIRECCION DE DESARROLLO URBANO	\$150,000	\$198,948	\$348,948	\$348,948	\$348,948	\$0
90300 SUBDIRECCION DE ECOLOGIA	\$215,000	\$1,667,864	\$1,882,864	\$1,882,864	\$1,882,864	\$0
90400 SUBDIRECCION DE CAMAR	\$1,129,400	\$1,146,617	\$2,276,017	\$2,276,017	\$2,256,016	\$0
100000 DIRECCION DE DESARROLLO SOCIAL	\$330,900	\$1,353,263	\$1,684,163	\$1,684,163	\$1,683,660	\$0
100100 OFICINA DEL DIRECTOR DE DESARROLLO SOCIAL	\$6,862,300	\$9,872,287	\$16,524,597	\$14,927,181	\$14,588,806	\$1,597,436
100200 SUBDIRECCION DE DESARROLLO SOCIAL	\$4,137,400	-\$2,353,755	\$1,783,645	\$1,423,375	\$1,423,375	\$360,271
100300 SUBDIRECCIÓN DE SALUD	\$150,000	\$4,028,497	\$4,178,497	\$4,178,497	\$4,178,497	\$0
100400 SUBDIRECCIÓN DE EDUCACIÓN	\$422,600	\$1,883,028	\$2,285,628	\$2,034,885	\$1,745,865	\$250,764
	\$1,461,700	\$3,844,323	\$5,306,023	\$4,333,167	\$4,327,713	\$972,866





**Ayuntamiento
de Cozumel**
2018 - 2021


MUNICIPIO DE COZUMEL
Estado Analítico del Ejercicio del Presupuesto de Egresos
Clasificación Administrativa
Del 1 de Enero al 30 de Junio de 2019


Concepto	Egresos					Subejercicio
	Aprobado	Ampliaciones (Reducciones)	Modificado	Devengado	Pagado	
	1	2	3 = (1 + 2)	4	5	6 = (3 - 4)
100500 SUBDIRECCION DE CULTURA	\$480,800	\$2,490,204	\$2,970,804	\$2,957,258	\$2,913,356	\$13,546
110000 DIRECCIÓN DE TURISMO Y DESARROLLO ECONOMICO	\$2,301,800	\$8,103,918	\$10,405,718	\$10,356,206	\$9,352,234	\$49,512
110100 OFICINA DEL DIR. DE TURISMO Y DES. ECONOMICO	\$150,000	\$204,809	\$354,809	\$354,809	\$347,830	\$0
110200 SUBDIRECCION DE TURISMO	\$1,156,200	\$2,491,987	\$3,648,187	\$3,648,187	\$2,894,675	\$0
110300 SUBDIRECCION DE DESARROLLO ECONOMICO	\$995,600	\$5,407,122	\$6,402,722	\$6,353,210	\$6,308,720	\$49,512
120000 DIRECCIÓN DE SERVICIOS PUBLICOS Y URBANOS	\$7,668,956	\$10,139,703	\$17,808,659	\$17,089,325	\$17,039,525	\$719,334
120100 OFICINA DEL DIR. DE SERV. PUBLICOS Y URBANOS	\$167,800	\$422,322	\$590,222	\$590,222	\$583,841	\$0
120200 SUBDIRECCION DE SERVICIOS PUBLICOS	\$4,338,756	\$10,484,801	\$14,823,557	\$14,442,663	\$14,420,189	\$390,884
120300 SUBDIRECCION DE SERVICIOS URBANOS	\$3,162,300	-\$777,421	\$2,384,879	\$2,056,440	\$2,055,395	\$328,440
130000 DIRECCIÓN DE DEPORTE Y ATENCION LA JUVENTUD	\$4,469,254	\$3,783,217	\$8,252,471	\$8,249,063	\$8,236,017	\$3,408
130100 OFNA. DEL DIR. DEPORTES Y ATENCION A LA JUVENTUD	\$150,000	\$101,742	\$251,742	\$251,742	\$251,742	\$0
130200 SUBDIRECCION DE DEPORTES	\$3,997,754	\$2,961,302	\$6,959,056	\$6,955,648	\$6,942,602	\$3,408
130300 SUBDIRECCION DE ATENCION A LA JUVENTUD	\$321,500	\$720,173	\$1,041,673	\$1,041,673	\$1,041,673	\$0
140000 ORGANISMOS DESCENTRALIZADOS	\$9,000,000	\$8,173,322	\$17,173,322	\$14,963,322	\$14,963,322	\$2,210,000
140100 SISTEMA MUNICIPAL DIF	\$8,000,000	\$8,173,322	\$17,173,322	\$14,963,322	\$14,963,322	\$2,210,000
Total del Gasto	\$622,616,313	\$9,628,317	\$632,244,630	\$307,634,939	\$302,585,090	\$324,608,691

Bajo protesta de decir verdad declaramos que los Estados Financieros y sus Notas son razonablemente correctos y responsabilidad del emisor


LIC. PEDRO OSCAR JOAQUÍN DELBOUJIS
PRESIDENTE MUNICIPAL


MTRO. HILARIO TIMOTEO GUTIERREZ VALÁSIS
TESORERO MUNICIPAL


LIC. MARILYN RODRIGUEZ MARRUGO
SINDICO MUNICIPAL


CAMARCO JULIO VALLADARES BARRERA
DIRECTOR DE CONTROL PRESUPUESTAL