
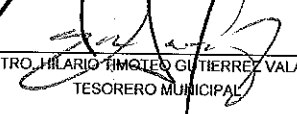





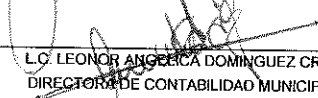
CONCEPTO	Año		CONCEPTO	Año	
	2019	2018		2019	2018
ACTIVO			PASIVO		
<i>Activo Circulante</i>			<i>Pasivo Circulante</i>		
Efectivo y Equivalentes	149,558,671	139,098,691	Cuentas por Pagar a Corto Plazo	227,068,729	254,046,109
Derechos a Recibir Efectivo o Equivalentes	102,598,078	94,371,286	Documentos por Pagar a Corto Plazo	0	0
Derechos a Recibir Bienes o Servicios	9,900,967	11,570,139	Porción a Corto Plazo de la Deuda Pública a Largo Plazo	534,452	300
Inventarios	0	0	Títulos y Valores a Corto Plazo	0	0
Almacenes	0	0	Pasivos Diferidos a Corto Plazo	0	0
Estimación por Pérdida o Deterioro de Activos Circulantes	0	0	Fondos y Bienes de Terceros en Garantía y/o Administración a Corto Plazo	827,427	46,102,811
Otros Activos Circulantes	0	0	Provisiones a Corto Plazo	0	0
Total de Activos Circulantes	262,057,716	245,040,117	Otros Pasivos a Corto Plazo	24,667,291	27,590,751
<i>Activo No Circulante</i>			Total de Pasivos Circulantes	253,097,888	328,567,398
Inversiones Financieras a Largo Plazo	7,772,477	7,772,477	<i>Pasivo No Circulante</i>		
Derechos a Recibir Efectivo o Equivalentes a Largo Plazo	0	0	Cuentas por Pagar a Largo Plazo	0	0
Bienes Inmuebles, Infraestructura y Construcciones en Proceso	1,789,211,052	1,789,211,052	Documentos por Pagar a Largo Plazo	0	0
Bienes Muebles	128,572,629	127,628,014	Deuda Pública a Largo Plazo	433,636,983	434,336,182
Activos Intangibles	4,393,998	3,273,750	Pasivos Diferidos a Largo Plazo	0	0
Depreciación, Deterioro y Amortización Acumulada de Bienes	-651,033	-651,033	Fondos y Bienes de Terceros en Garantía y/o en Administración a Largo Plazo	13,182,879	13,182,879
Activos Diferidos	2,311,001	2,311,001	Provisiones a Largo Plazo	0	0
Estimación por Pérdida o Deterioro de Activos no Circulantes	0	0	Total de Pasivos No Circulantes	446,819,862	447,519,061
Otros Activos no Circulantes	0	0	Total del Pasivo	699,917,760	776,086,469
Total de Activos No Circulantes	1,931,610,124	1,929,645,261	HACIENDA PÚBLICA/ PATRIMONIO		
Total del Activo	2,193,667,840	2,174,685,378	<i>Hacienda Pública/Patrimonio Contribuido</i>		
			Aportaciones	5,346,497	5,346,497
			Donaciones de Capital	2,755,602	2,755,602
			Actualización de la Hacienda Pública / Patrimonio	2,580,895	2,580,895
				0	0
			<i>Hacienda Pública/Patrimonio Generado</i>		
			Resultados del Ejercicio (Ahorro / Desahorro)	1,488,403,583	1,393,152,422
			Resultados de Ejercicios Anteriores	95,887,985	55,488,890
			Revalúos	1,462,166,994	1,407,314,927
			Reservas	0	0
			Reclificaciones de Resultados de Ejercicios Anteriores	0	0
				-69,651,395	-69,651,395
			Exceso o Insuficiencia en la Actualización de la Hacienda Pública/Patrimonio	0	0
			Resultado por Posición Monetaria	0	0
			Resultado por Tenencia de Activos no Monetarios	0	0
			Total Hacienda Pública/ Patrimonio	1,493,760,080	1,398,498,919
			Total del Pasivo y Hacienda Pública / Patrimonio	2,193,667,840	2,174,585,378

Bajo protesta de decir verdad declaramos que los Estados Financieros y sus Notas son razonablemente correctos y responsabilidad del emisor


 LIC. PEDRO OSCAR JOAQUÍN DELBOUIS
 PRESIDENTE MUNICIPAL


 MTRO. HILARIO IMBERTO GUTIÉRREZ VALASIS
 TESORERO MUNICIPAL


 LIC. MARILYN RODRÍGUEZ MARRUFO
 SINDICO MUNICIPAL


 LIC. LEONOR ANGÉLICA DOMÍNGUEZ CRUZ
 DIRECTORA DE CONTABILIDAD MUNICIPAL