



MUNICIPIO DE COZUMEL
Estado Analítico de Ingresos
Del 1 de Enero al 30 de Septiembre de 2018


Rubro de Ingresos	Ingreso					Diferencia (8= 5 - 1)
	Estimado (1)	Ampliaciones y Reducciones (2)	Modificado (3= 1 + 2)	Devengado (4)	Recaudado (5)	
Impuestos	119,696,119	0	119,696,119	88,961,410	88,961,410	-30,734,709
Cuotas y Aportaciones de Seguridad Social	0	0	0	0	0	0
Contribuciones de Mejoras	0	0	0	0	0	0
Derechos	107,746,174	0	107,746,174	78,423,658	78,423,658	-29,322,516
Productos	20,255,988	0	20,255,988	15,059,943	15,059,943	-5,196,044
Corriente	20,255,988	0	20,255,988	15,059,943	15,059,943	-5,196,044
Capital	0	0	0	0	0	0
Aprovechamientos	16,935,209	0	16,935,209	11,953,160	11,953,160	-4,982,049
Corriente	16,935,209	0	16,935,209	11,953,160	11,953,160	-4,982,049
Capital	0	0	0	0	0	0
Ingresos por Ventas de Bienes y Servicios	0	0	0	0	0	0
Participaciones y Aportaciones	303,486,388	1,050,000	304,536,388	270,514,687	270,514,687	-32,971,701
Transferencias, Asignaciones, Subsidios y Otras Ayudas	43,367,024	0	43,367,024	10,000,000	10,000,000	-33,367,024
Ingresos Derivados de Financiamientos	0	0	0	0	0	0
Total	611,486,902	1,050,000	612,536,902	474,912,858	474,912,858	-136,574,043
				Ingresos excedentes¹		


Estado Analítico de Ingresos Por Fuente de Financiamiento	Ingreso					Diferencia (6= 5 - 1)
	Estimado (1)	Ampliaciones y Reducciones (2)	Modificado (3= 1 + 2)	Devengado (4)	Recaudado (5)	
Ingresos del Gobierno	611,486,902	1,050,000	612,536,902	474,912,858	474,912,858	-136,574,043
Impuestos	119,696,119	0	119,696,119	88,961,410	88,961,410	-30,734,709
Contribuciones de Mejoras	0	0	0	0	0	0
Derechos	107,746,174	0	107,746,174	78,423,658	78,423,658	-29,322,516
Productos	20,255,988	0	20,255,988	15,059,943	15,059,943	-5,196,044
Corriente	20,255,988	0	20,255,988	15,059,943	15,059,943	-5,196,044
Capital	0	0	0	0	0	0
Aprovechamientos	16,935,209	0	16,935,209	11,953,160	11,953,160	-4,982,049
Corriente	16,935,209	0	16,935,209	11,953,160	11,953,160	-4,982,049
Capital	0	0	0	0	0	0
Participaciones y Aportaciones	303,486,388	1,050,000	304,536,388	270,514,687	270,514,687	-32,971,701
Transferencias, Asignaciones, Subsidios y Otras Ayudas	43,367,024	0	43,367,024	10,000,000	10,000,000	-33,367,024
Ingresos de Organismos y Empresas	0	0	0	0	0	0
Cuotas y Aportaciones de Seguridad Social	0	0	0	0	0	0
Ingresos por Ventas de Bienes y Servicios	0	0	0	0	0	0
Transferencias, Asignaciones, Subsidios y Otras Ayudas	0	0	0	0	0	0
Ingresos derivados de financiamiento	0	0	0	0	0	0
Ingresos Derivados de Financiamientos	0	0	0	0	0	0
Total	611,486,902	1,050,000	612,536,902	474,912,858	474,912,858	-136,574,043
				Ingresos excedentes¹		

¹ Los Ingresos excedentes se presentan para efectos de cumplimiento de la Ley General de Contabilidad Gubernamental y el importe reflejado debe ser siempre mayor a cero


LIC. PEDRO JESÚS JOAQUÍN DELBOUIS
PRESIDENTE MUNICIPAL


MTR. HILARIO TIMOTEO GUTIÉRREZ VALASIS
TESORERO MUNICIPAL


LIC. MARILYN RODRIGUEZ MARRUFO
SINDICO MUNICIPAL


L.C. LEONOR ANGÉLICA DOMÍNGUEZ CRUZ
DIRECTORA DE CONTABILIDAD MUNICIPAL